


Entre en un mundo de servicios




Puertas
de edificios

Mantenimiento de accesos automáticos

Sencillez



Rentabilidad



Eficacia



Seguridad



Centro de atención 24 horas

“Una puerta siempre abierta”

KONE dispone para su red técnica de un sistema de información de última generación, tanto en informática como en telefonía fija y móvil. Esta organización de alta calidad técnica permite gestionar de manera eficaz las demandas de servicio.

El teléfono 902 31 33 35

le abre la puerta al mundo de servicio KONE, 24 horas, 365 días al año (siguiendo las condiciones de contratación).

Otra característica importante del Centro es que se lleva un *registro histórico* de intervenciones en una base de datos, lo que proporciona valiosa información sobre el *comportamiento de sus puertas*.





Nuestro trabajo: prevenir y solucionar sus problemas

La división de puertas de KONE está especializada en el mantenimiento de puertas automáticas. Nuestro trabajo es garantizar el óptimo funcionamiento y la seguridad de sus puertas, sin importar cual sea la marca, el modelo o su lugar de explotación.

Nos encargamos de todos los aspectos técnicos vinculados a sus instalaciones: mantenimiento preventivo, ajustes, reparación, modernización y sustitución, conforme a la legislación vigente. En definitiva, ponemos todos los medios para que sus puertas no sean un problema.

La solución óptima para el cuidado de este parque heterogéneo y diseminado es centralizar en una sola empresa el mantenimiento completo de todos sus accesos automáticos.

KONE cuenta para ello con más de 20 años de presencia y experiencia en el ámbito del mantenimiento de las puertas de edificios.

Nuestro contrato de mantenimiento

Mejor prevenir que curar

Le ofrecemos mucho más que un simple contrato de mantenimiento. Le ofrecemos la posibilidad de solucionar sus problemas antes de que se produzcan.

Tendrá, asimismo, una información veraz y desinteresada acerca de las posibilidades de ampliación o modernización de sus puertas, ahorrando tiempo y dinero.

Diagnóstico técnico de seguridad

Nuestro departamento técnico de evaluación realizará un informe de sus sistemas de puertas, emitiendo un *diagnóstico de sus necesidades* actuales y futuras.


En caso de avería

Nuestra primera prioridad será mantener la mínima incidencia en su actividad, ya sea comercial o industrial. Valoramos su trabajo tanto como a usted.

Los 6 puntos fundamentale

Sencillez

Garantizar el óptimo funcionamiento y la seguridad de sus puertas. Siendo su único interlocutor para todos los problemas que puedan surgir.

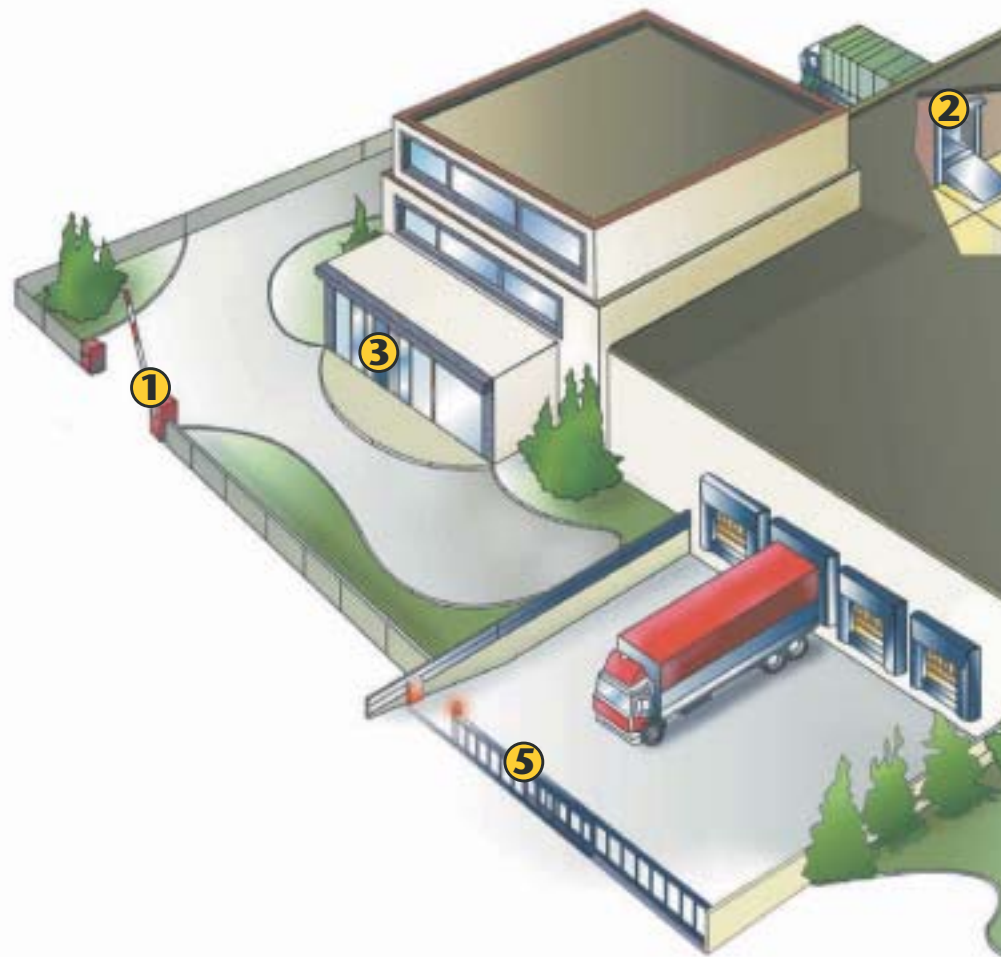


Eficacia

Asumir el mantenimiento y reparación multimarca, asegurando un stock de piezas originales de sus elementos importantes.

Rentabilidad

Tener todo en un sólo servicio, con un sólo interlocutor: mantenimiento, reparación, modernización, sustitución de todas sus puertas y prolongación de su periodo de utilización.



Beneficios del mantenimiento KONE

Proximidad

Estar cerca de usted. Nuestra red técnica nos permitirá intervenir en el tiempo comprometido, en todas partes.

Calidad

Aportar una red técnica cualificada y capacitada para actuar sobre cualquier tipo de puerta.

Seguridad

Anticiparse a las averías por medio del mantenimiento preventivo. Se revisarán más de 20 puntos en cada visita de mantenimiento.



Puertas de garaje



Cierres metálicos



Cancelas



Puertas Seccionales



Kone Elevadores, S.A.
Enrique Larreta, 5
28036 Madrid (ESPAÑA)
Tel. 913 144 181
Fax. 913 149 925
www.kone.com