



MIL Y UNA SOLUCIONES

# Air Sensor Clean

## Limpiador de Caudalímetros


La solución más rápida y económica



- Limpieza de caudalímetros.
- Para toda clase de caudalímetros de hilo/placa calientes.
- Asegura un rendimiento óptimo del motor.

### Como usar CRC Air Sensor Clean

Caudalímetro de hilo caliente (También válido para caudalímetros de placas calientes)




Filtro de entrada de aire


Localizar el caudalímetro, después del filtro de entrada de aire del motor.



Desconectar el caudalímetro del circuito eléctrico. Memorizar la posición del caudalímetro en la caja.



Desmontar cuidadosamente el caudalímetro de la caja.




Pulverizar CRC Air Sensor Clean generosamente en las partes del caudalímetro. Dejar secar completamente.



Montar el caudalímetro en la posición original y volver a conectar al circuito eléctrico.


ANTES



Sensor de placa caliente contaminado

DESPUÉS

(aumentado 20 veces)



Sensor de placa caliente después de ser limpiado.



CRC Air Sensor Clean  
12 x 200 ml  
ref : 102101091248

[www.crcind.com](http://www.crcind.com)

