

Generalidades:

Se utilizan en trasdosados y techos en el campo de la Construcción en Seco, elementos auxiliares a la estructura metálica portante.

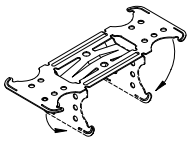
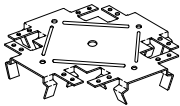
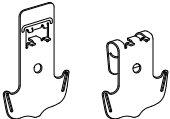
Los perfiles son de chapa galvanizada de acero base, del tipo Fe Po 2 G, revestimiento Z-275 o más, aspecto estrella normal (N), acabado ordinario A, con espesor de 0,6 mm.

Clasificación:

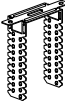
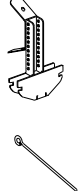
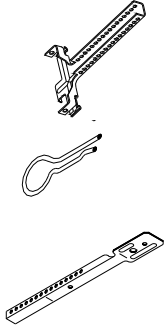
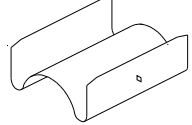
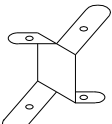
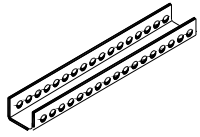
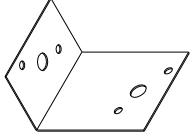
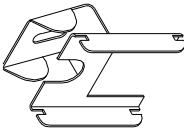
Existen distintos tipos de accesorios, dependiendo cada uno de ellos del sistema de montaje a realizarse:

- Cuelgues:** Utilizados para fijar perfiles al techo, tanto en sistemas de techos suspendidos como en techos fijos o para sujetar la estructura de los Trasdoados Autoportantes al muro base, de modo a rigidizar dicha estructura.
- Elementos de cruce:** Utilizados para realizar el cruce de perfiles en techos suspendidos, cuando se utilizan perfiles en dos direcciones.
- Empalmes:** Utilizados para prolongar perfiles (maestras) en techos suspendidos o elementos de cuelgue hasta una determinada longitud, marcada por el descuelgue necesario impuesto para el techo suspendido.
- Otros:** Utilizados para el montaje de Trasdoados Autoportantes y Techos, como elemento auxiliar a los perfiles, en general para fijar la estructura metálica a los elementos de la edificación.

Los accesorios son:

Accesorio	Nombre	Dibujo	Función
Elementos de cruce	Caballete		Cruce de perfiles en techos (Sistema D 112)
	Empalme en Cruz		Cruce de perfiles en techos (Sistema D 113)
	Escuadra de cuelgue		Cruce de perfiles en techos (Sistema D 112)

Accesorios Knauf 60/27

Accesorio	Nombre	Dibujo	Función
Cuelgues	Anclaje Directo		Fijación de la estructura al muro base (Trasdosados) o al techo base (Techos fijos)
	Cuelgue Combinado		Fijación de la estructura al techo base (Techos suspendidos)
	Varilla de cuelgue		
	Cuelgue Nonius		Fijación de la estructura al techo base (Techos suspendidos)
	Seguro Nonius		
	Parte superior Nonius		
Empalmes	Conector Maestra		Empalme de maestras para prolongar su longitud
	Clip de unión de varillas		Prolongador de las varillas de cuelgue
	Empalme Nonius		Prolongador del cuelgue Nonius
Otros	Ángulo de acero		Fijación de la estructura al muro base (Trasdosados)
	Clip Fireboard		Fijación de la estructura a perfiles de acero, en protección al fuego

Todos los derechos reservados. Prohibida la reproducción total o parcial de este folleto sin autorización de Knauf GmbH, España. Nuestra garantía se basa en la calidad de nuestros productos. Los datos de consumo, forma de trabajo, etc., son resultado de nuestra experiencia, y una variación de las circunstancias bajo las cuales fueron ensayados, pueden alterar su comportamiento.

Edición: septiembre 2001