

ALTUS LAR

Ascensores para viviendas unifamiliares



A company of
ThyssenKrupp
Elevator

ThyssenKrupp Elevadores



ThyssenKrupp

ALTUS LAR

Un Ascensor para su hogar

Tecnología



Estudiamos detenidamente sus necesidades ofreciéndole el mejor proyecto para su chalet o vivienda. Sin necesidad de cuarto de máquinas y con dimensiones mínimas de huecos, foso y recorrido libre de seguridad, su ascensor se convertirá en un electrodoméstico más, gracias a su alimentación Monofásica a 220V.

Seguridad



Las seguridades que se incorporan son las mismas que las de un ascensor convencional. En caso de avería o falta de energía, el ascensor desciende a la planta inferior. Nuestras instalaciones están 100% homologadas y legalizadas según Normativa Europea.

Comodidad



Nuestra solución eliminará las barreras arquitectónicas del interior de su vivienda y aumentará muy significativamente su calidad de vida, con ascensores suaves y silenciosos. Además, el valor de su propiedad inmobiliaria aumentará considerablemente.

Servicio



ThyssenKrupp Elevadores da la posibilidad de elegir entre distintas opciones de mantenimiento, desde nuestro servicio integral 24 horas, al servicio mínimo obligatorio de revisiones según la normativa existente.

CABINA MILLENIUM

A la medida de sus necesidades

Pulsadores

Panel de Mandos Horizontal




Señalización

Display de Cristal Líquido Estandar



Decoración de Cabinas


GRIS MONTANA




AMARILLO PASTEL



LAVANDA




VERDE AZULADO




HAYA BLANCA



VERDE



BEIGE ARENA



NARANJA



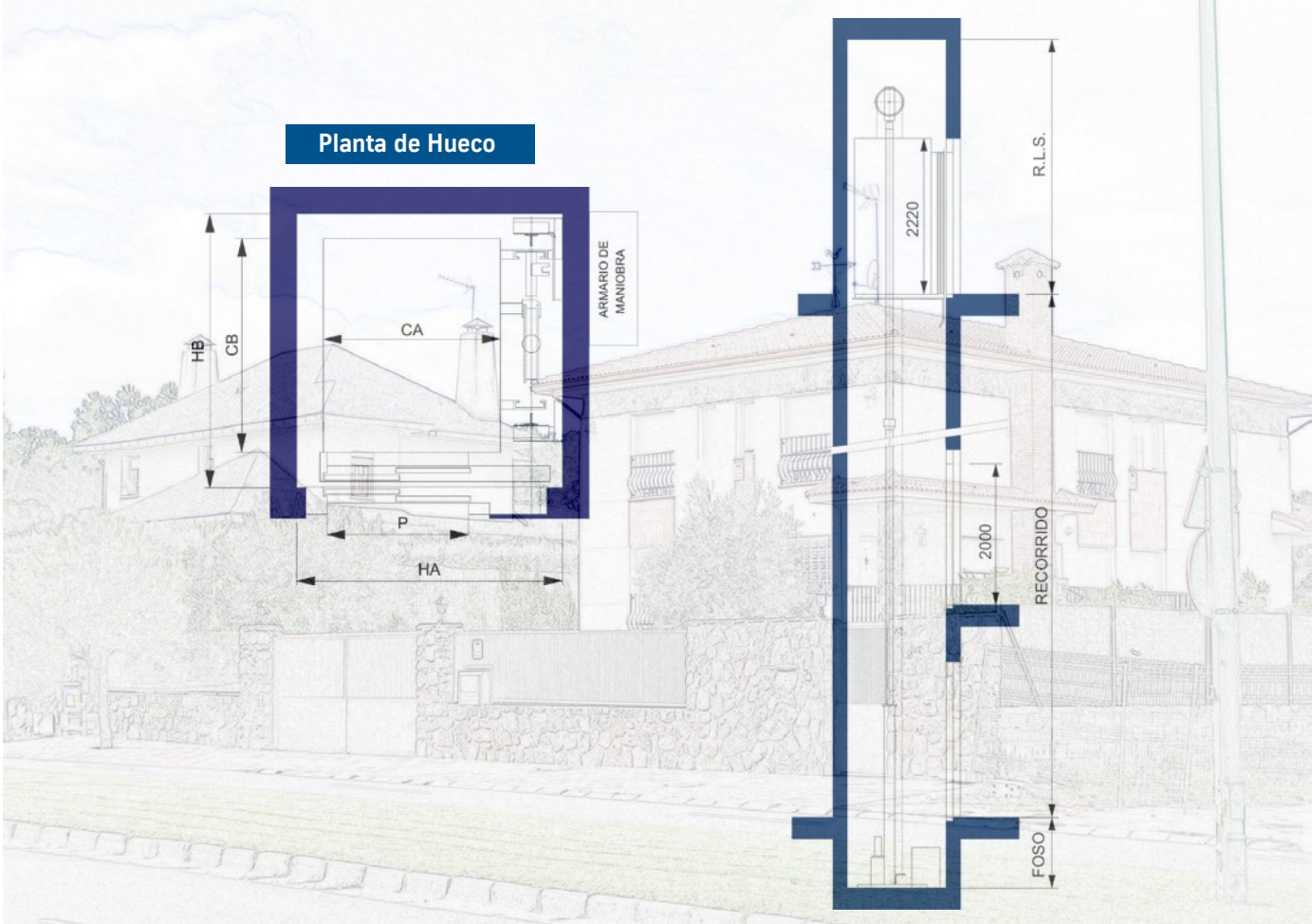
CEREZO



PERAL SUIZO



Alzado



CARGA Kg	CAPACIDAD Personas	EMBARQUE	VELOCIDAD m/s	CABINA (mm.)		HUECO (mm.)			PUERTAS (mm.)	
				CA	CB	HA	HB	FOSO	Automáticas	Bus/BSA
180	2	Un embarque	0,4(*)	800	600	1.000	1.000	1.200	No	650/700
		Doble a 180°		650	750	1.050				1.600
225	3	Un embarque	0,4(*)	900	650	1.100	1.100	1.200	600	700
		Doble a 180°		700	850				No	500
320	4	Un embarque	0,4(*)	900	900	1.300	1.150	1.100	700	700
		Doble a 180°			950		1.300			
450	6	Un embarque	0,35(*)	1.000	1.200	1.450	1.500	1.100	800	800
		Doble a 180°				1.500	1.550			

Nota:
 Recorrido máximo del ascensor 12 metros.
 La distancia máxima entre el armario de maniobra y el hueco es de 10 metros.
 Recorrido libre de seguridad de 3,35 metros.

(*) Para velocidades de 0,6 m/s se requiere tensión fuerza de 380V trifásico.



ThyssenKrupp Elevadores
 C/Cifuentes, s/n - 28021 Madrid
 Tel.: 91 379 63 00 - Fax: 91 379 64 43
 comercial.tkees@thyssenKrupp.com
 www.thyssenkruppelevadores.com

