


Plataformas Elevadoras Modelos H Y TH



A ThyssenKrupp
Elevator Company

ThyssenKrupp Elevadores

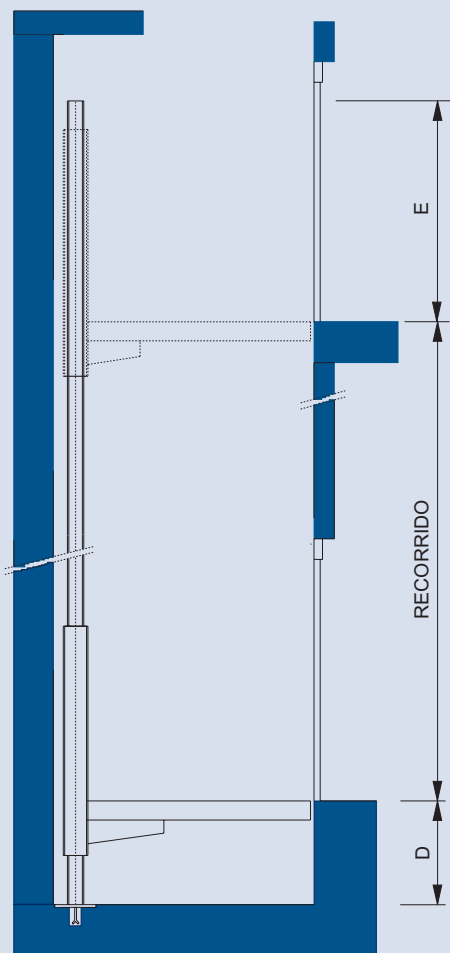


ThyssenKrupp

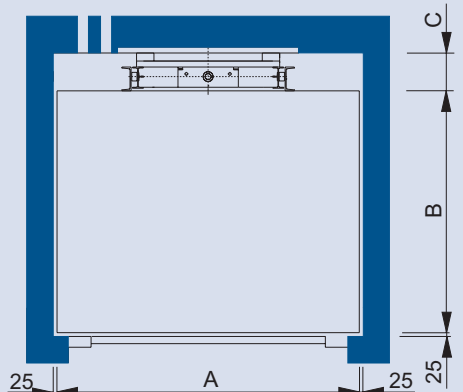
Plataformas Hidráulicas Modelos H y TH

Para uso exclusivo de cargas.

ALZADO



PLANTA



Características Técnicas

- Accionamiento mediante un cilindro hidráulico.
- Tracción diferencial 2:1
- Central hidráulica y cuadro de maniobras a ubicar en un radio de 10 m. de la plataforma.
- Plataforma de perfiles laminados y piso de acero antideslizante.
- Guías de Ascensor calibradas o cepilladas en Modelo H y guías de perfil en H para Modelo TH.
- Cables de acero en Modelo TH y cadenas en Modelo H.
- Paracaídas mecánico (sólo en Modelo H).

Opciones

- Protecciones laterales en la plataforma.
- Cadenas en lugar de cables en modelo TH.
- Sistema de Isonivelación.
- Varias posibilidades de Puertas:
 - Batientes manuales de una o dos hojas de chapa de acero pintada.
 - Articuladas escondibles en huecos.

Campo de Aplicación

- Cargas desde 100 a 3.000 Kg.
- Velocidad de 0,10 a 0,40 m/s. Posibilidad de velocidad mayor bajo pedido.
- Altura máxima de elevación: 12 m. en Modelo TH y 18 m. en Modelo H.
- Posibilidad de mayores alturas bajo pedido.

Observaciones

- Cerramiento del hueco por cuenta del cliente.
- Cumple con la Directiva de Máquinas.

MODELO	CARGA Kg	VELOCIDAD m/s	ALTURA MAX. (m)	DIMENSIONES MÁXIMAS					POTENCIA kW
				A	B	C	D	E	
H-10	1000	0,1 a 0,4	18	2000	1500	350	350	2500	4,7
H-10C				2500	2000				
H-15	1500			2000	1500	375			
H-15C				2500	2000				
H-20C	2000			395					
H-25C	2500				420	550			
H-30C	3000	14,7							
TH-100	100	0,1 a 0,2	12	2000	1300	135	120	1300	0,75
TH-200	200								1,1
TH-300	300								1,5
TH-400	400			1000	1800	1,5			
TH-500	500					2,2			
TH-750	750			2100	1500	200	300	1600	3,0
TH-1000	1000	4,0							
TH-1500	1500	5,5							
TH-2000	2000	7,5							
TH-4000	4000	0,1 a 0,2	12	3500	7000	450	700	1200	20,5
TH-5000	5000							24,0	
TH-6000	6000			2500	9000	450	700	1400	27,5
TH-8000	8000			4000				1400	33,5
TH-10000	10000	40,5							

Nota: Los datos son válidos para distribución uniforme de cargas en la plataforma. En caso de cargas puntuales, como uso de carretillas elevadoras, debe consultarse con oficina técnica.

ThyssenKrupp Elevadores

C/Cifuentes, s/n -28021 Madrid

Tel.:91 379 63 00 - Fax: 91 379 64 43

E-mail: comercial.tkees@thyssenkrupp.com

www.thyssenkruppelevadores.com