



## PERSONALIDAD EN EL PAISAJE

Transfigura la arquitectura urbana con la robustez de sus formas imprimiendo personalidad al paisaje. Es elegante, contemporánea y da una belleza singular a parques, jardines e incluso se integra a la perfección en la vida cotidiana de las calles, plazas y zonas de ocio con la densidad de su forma. Con ella la luz tiene efectos mágicos provenientes de la calidad de sus luminarias que parecen especialmente diseñadas como complemento perfecto de esta columna.



Alura



Kio

## LUMINARIAS RECOMENDADAS

Estas son las luminarias recomendadas por Socelec, aunque dispone de la máxima libertad de elección, gracias a nuestro amplio catálogo de productos con las mejores prestaciones fotométricas del mercado.

## URBANIZACIÓN EN VILANOVA DEL VALLES (BARCELONA)


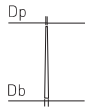
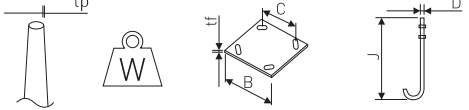


# 4-5m

## CARACTERÍSTICAS ANNA

Fuste:	Tronco-cónico, Acero S 235 JRS/ UNE 10025 segunda parte.
Brazo:	
Placa y pernos de anclaje:	Placa cuadrada con 4 pernos. Los pernos y su tornillería cincados y pasivados.
Tornillería diversa:	Toda la tornillería es de acero inoxidable.
Acabado:	Fustes y brazos galvanizados en caliente. Acabados con pintura en polvo basada en resina poliéster y secado mediante horno de convección forzada para polimerización de pintura. Disponibilidad de RAL a elegir.
Dimensionamiento:	El dimensionamiento y cálculo estructural se ha realizado según la norma EN-40 y el R.E.B.T.

## FUSTE+BRAZOS

Configuración	Altura	Código	Brazos	Fuste	Fijación por pernos							
												
			Brazos/Altura (Nº/mm)	Vuelo/Fijación (mm)	Db	Dp	tp	w	BxC	tf	DxJ	
A	°	4	CTCANA.02_/ESS	-/-	Ø60x70	114	162	3	-/-	300x215	8	M16X500
A	°	5	CTCANA.10_/ESS	-/-	Ø60x70	120	180	3	-/-	300x215	8	M16X500

## ACCESORIOS

Tipo	Código
MACOYA 4M	ACCo75.01_/DESS
MACOYA 5M	ACCo75.02_/DESS

