



POLIVALENCIA Y PRECISIÓN

La eficiencia es primordial para lograr una buena integración con la arquitectura urbana. Diseño modernista que se integra en la vida cotidiana de las ciudades. Su línea elegante y su cuidado acabado le permiten ser un elemento estético en plazas, vías urbanas y zonas de paseo e incluso en grandes avenidas con pretensiones de diseño innovador.

Se recomienda equiparla con Fulgora, una luminaria de fijación vertical, un elemento bellísimo de alta resistencia a impactos, que contribuye plenamente a la iluminación justa de cada espacio con unos excelentes resultados.



Fulgora

LUMINARIA RECOMENDADA

Esta es la luminaria recomendada por Socelec, aunque dispone de la máxima libertad de elección, gracias a nuestro amplio catálogo de productos con las mejores prestaciones fotométricas del mercado.

BROECHEN EN ZONA RESIDENCIAL


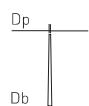
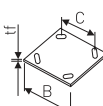


4-6m

CARACTERÍSTICAS BROECHEN

Fuste:	Tronco-cónico, Acero S 235 JRS/ UNE 10025 segunda parte.
Brazo:	Perfiles normalizados ,fijación teja o consola. Acero S 235 JRS/ UNE 10025 segunda parte.
Placa y pernos de anclaje:	Placa cuadrada con 4 pernos. Los pernos y su tornillería cincados y pasivados.
Tornillería diversa:	Toda la tornillería es de acero inoxidable.
Acabado:	Fustes y brazos galvanizados en caliente. Acabados con pintura en polvo basada en resina poliéster y secado mediante horno de convección forzada para polimerización de pintura. Disponibilidad de RAL a elegir.
Dimensionamiento:	El dimensionamiento y cálculo estructural se ha realizado según la norma EN-40 y el R.E.B.T.

FUSTE+BRAZOS

Configuración	Altura	Código	Brazos	Fuste	Fijación por pernos
					
			Brazos/Altura (Nº/mm)	Vuelo/Fijación (mm)	Db Dp tp w BxC tf DxJ (mm) (kg) (mm)
B —○—	4	CTCBRO.01_/ESS	2/400	700/Ø60x100	124 76 3 39/46 300x215 8 M16x500
B —○—	5	CTCBRO.02_/ESS	2/500	700/Ø60x100	136 76 3 43/52 300x215 8 M16x500
B —○—	6	CTCBRO.03_/ESS	2/600	700/Ø60x100	148 76 3 54/67 300x215 8 M16x500

BRAZO MURAL

	Código	Brazos
		Vuelo/Fijación (mm)
D —	BMUBRO.01_/DESS	700/Ø60x100

