

# MOONTORCH

## LÍNEAS SOBRIAS Y FLUIDAS

La Moon Torch creada por Elizabeth de Portzamparc es una columna luminosa troncocónica de una notable elegancia. La columna Moon Torch ha sido desarrollada para la puesta en marcha y la iluminación de las estaciones del nuevo tranvía de Burdeos.

Sus líneas sobrias y fluidas permiten a la columna Moon Torch integrarse perfectamente en el corazón de los centros urbanos, sea cual sea el tipo de arquitectura. Está especialmente indicada para la iluminación de zonas peatonales.

Color: cualquier color RAL.

## MOONTORCH EN PLAZA CÉNTRICA


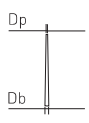
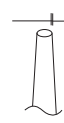
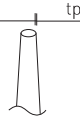

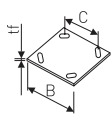
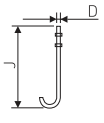
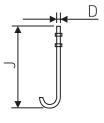


# 2,86m

## CARACTERÍSTICAS MOONTORCH

Estructura:	Fuste de acero galvanizado en caliente, luminaria de aluminio inyectado
Protector:	Metacrilato
Hermeticidad del bloque óptico:	IP 66 Sealsafe
Resistencia a los impactos:	IKo8
Reflector:	Aluminio alta pureza 99,5%
Fijación:	Directa sobre columna
Brazos:	
Color:	Pintura toda la gama RAL
Clase Eléctrica:	Clase I
Lámparas:	HAL 70-150 w
Opciones:	Diferentes acabados, clase II

## FUSTE+BRAZOS

Configuración	Altura	Código	Casquillo de fijación	Fuste				Fijación por pernos		
										
				Db	Dp	tp	w	BxC	tf	Dx
					(mm)		(kg)		(mm)	
A	2,86	CTCMON.01_/ESS		95	164	3		300 x 215	8	M16 x 500

\* Resto de especificaciones consultar

