

SINTRA 1

SINTRA 2



VENTAJAS

- Luminaria económica
- Cuerpo de aluminio inyectado
- Fotometría de gran calidad

DESCRIPCIÓN

Luminaria de alumbrado público para lámparas de hasta 400 W, formada por un cuerpo de aleación de aluminio inyectado pintado con fijación vertical o lateral mediante abrazadera, un capó de polipropileno negro con cierre en la parte trasera mediante clips de acero inoxidable, un protector de policarbonato inyectado que gira y una placa de auxiliares eléctricos desmontable.

El cierre del protector se hace mediante dos clips. Una junta labiada de policloropreno asegura la hermeticidad del bloque óptico. Un reflector embutido, abrigado y anodizado incorporado al portalámparas va fijado al cuerpo.

Pintura en polvo de poliéster.

OPCIONES

- Abrazadera para ajuste de la posición de la lámpara.

CARACTERÍSTICAS

Hermeticidad bloque óptico:	IP 65 (*)
Hermeticidad auxiliares eléctricos:	IP 43 (*)
Resistencia aerodinámica (CxS): Sintra 1	0,10 m ²
Sintra 2	0,16 m ²
Resistencia a los impactos (PC):	IK 08 (**)
Clase de aislamiento eléctrico:	I o II (*)
Peso (vacío): Sintra 1 / Sintra 2	3,4 kg / 4,8 kg

(*) según la norma EN 60598

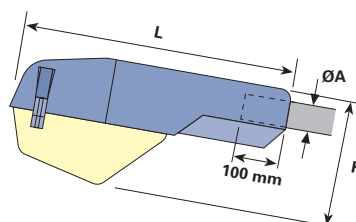
(**) según la norma EN 50102



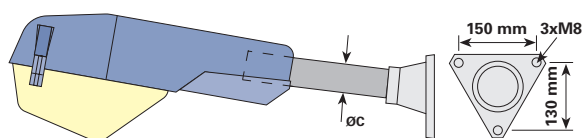
Sintra 2, para lámparas de hasta 400 W.
Sintra 1, para lámparas de hasta 150 W.

DIMENSIONES - FIJACIONES

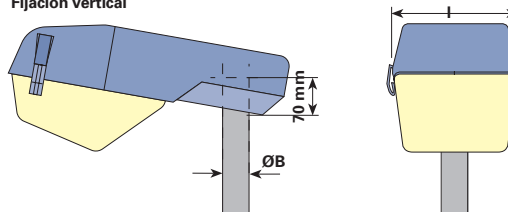
Fijación lateral



Fijación en consola mural (opcional)

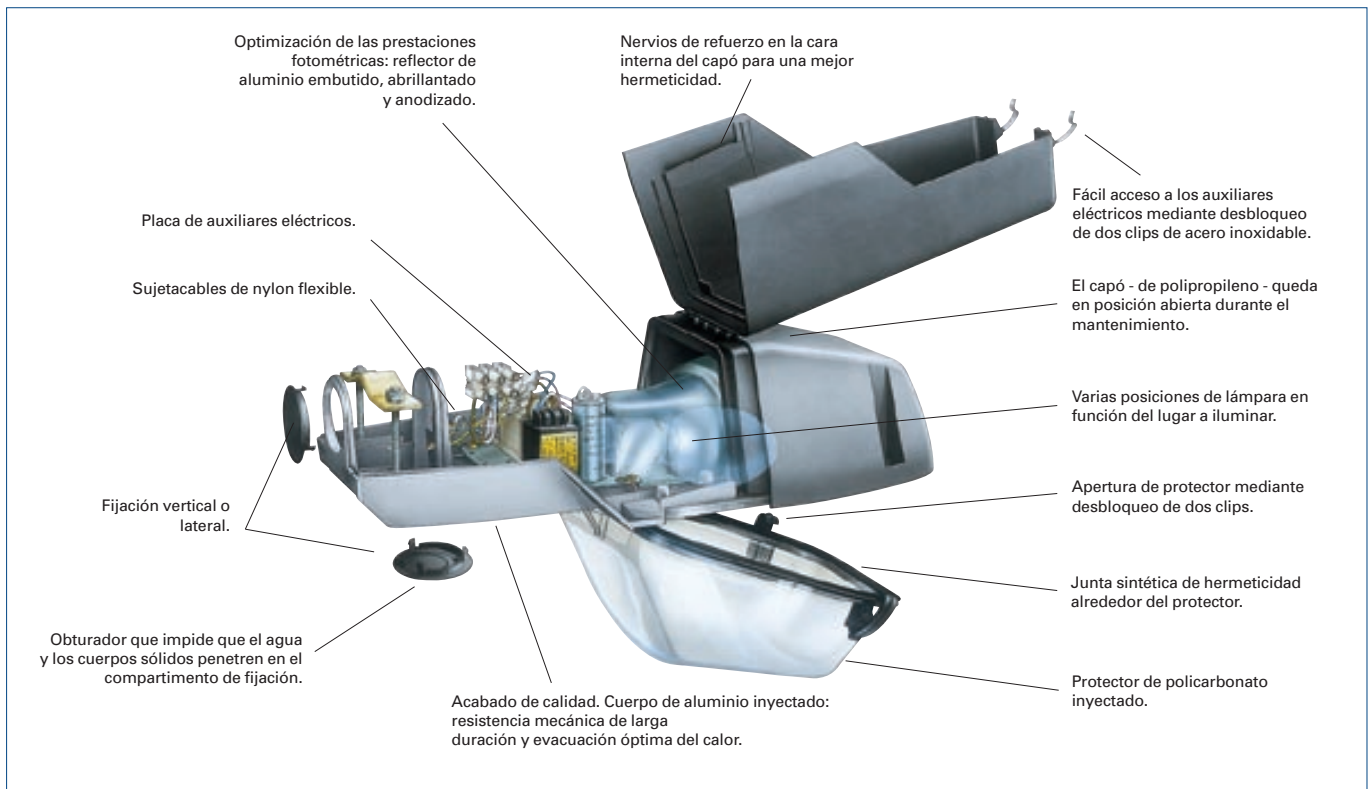


Fijación vertical



Un abrazadera asegura una fijación rígida y fiable.
Esta puede desplazarse en función del tipo de instalación.

	L	H	I	ØA	ØB	ØC
Sintra 1	625	285	275	42-48-60	48-60	60
Sintra 2	760	338	330	48-60	60-76	60



MANTENIMIENTO

Dos clips de acero inoxidable permiten abrir el capó y acceder a los auxiliares eléctricos.

Fácil acceso a la lámpara mediante desbloqueo de dos clips. Una bisagra integrada sujeta el protector.

LÁMPARAS - REFLECTORES - PESOS												
		Sodio alta presión						Vapor de mercurio				
		50W	70W	100W	150W	250W	400W	80W	125W	250W	400W	
lámpara tubular clara lámpara ovoide opal	Sintra 1 1401											
		4,8kg	4,8kg	5,3kg	5,6kg			4,4kg	4,7kg			
	Sintra 2 1412											
				7,2kg	8kg	9kg				6,2kg	7,2kg	8,8kg