

# LAUFEN

bathrooms

## SANITARIO

PRECIOS DE VENTA AL PÚBLICO SUGERIDOS

Enero 2011



LAUFEN  
bathrooms

**COLORES**

**PORCELANA**



000 Blanco



400 Blanco LCC

	000 Blanco	400 Blanco LCC
ALESSI ONE	•	•
ALESSI DOT	•	
MYLIFE	•	
PALOMBA	•	
Lb <sup>3</sup>	•	
LIVING	•	
PRO	•	

**MUEBLES**

**IL BAGNO ALESSI ONE**



630 Noce Canaletto



631 Blanco

**IL BAGNO ALESSI DOT**



420 Blanco

**ML**

**Cuerpo**



420 Blanco



423 Wengé

**Frontal puertas**



Blanco

**PALOMBA**



525 Ébano Macasar



820 Blanco

**Lb<sup>3</sup>**

**Cuerpo/Frontal**



560 Blanco



561 Wengé



562 Roble

**PRO**



463 Blanco



423 Wengé

**CONTENIDOS**

	Pág.
SIGNOS CONVENCIONALES	1
INDICE NUMÉRICO	2 - 5
<b>COLECCIONES</b>	
IL BAGNO ALESSI ONE	6 - 9
IL BAGNO ALESSI ONE MUEBLES	10 - 15
IL BAGNO ALESSI DOT	16 - 18
IL BAGNO ALESSI DOT MUEBLES	19 - 20
MYLIFE	21 - 22
ML MUEBLES	23 - 24
PALOMBA	25 - 27
PALOMBA MUEBLES	28 - 31
Lb <sup>3</sup>	32 - 36
Lb <sup>3</sup> MUEBLES	37 - 39
LIVING	40 - 44
LIVING ESPEJOS	45
PRO	46 - 52
PRO MUEBLES	53 - 54
URINARIOS	55
RECAMBIOS / ACCESORIOS	56

**SIGNOS CONVENCIONALES**

B	Distancia entre pernos / fijaciones en cm
D	Distancia posible a pared para salida vertical
○	1 orificio para grifería
○○○	3 orificios para grifería
●	Sin orificio para grifería
IZQ/DER	Bisagras Izquierda / Derecha

**LCC** Laufen Clean Coat

LCC (Laufen Clean Coat) es uno de los acabados de porcelana más innovadores que existen: garantiza que gotas de cualquier tamaño se fusionen y se conviertan en perlas de agua que drenan fácilmente llevándose con ellas la suciedad y la cal facilitando así la limpieza de la porcelana.

Precios en Euros. Toda factura tendrá el recargo del IVA. La presente tarifa anula las anteriores.

## ÍNDICE NUMÉRICO

Ref.	Nombre	Página	Ref.	Nombre	Página	Ref.	Nombre	Página	Ref.	Nombre	Página	Ref.	Nombre	Página
2.1080.2.000.000.1	Palomba	27	4.2100.4.080.820.1	Palomba Mueble	29	4.2412.2.097.631.1	Alessi One Mueble	12	4.4344.2.068.XXX.1	Lb3 Mueble	39	4.6207.1.994.YYY.1	MyLife	24
2.1168.3.000.000.1	Lb3	36	4.2101.1.080.525.1	Palomba Mueble	30	4.2413.1.097.630.1	Alessi One Mueble	12	4.4344.3.068.XXX.1	Lb3 Mueble	39	4.6207.2.994.YYY.1	MyLife	24
2.1268.3.000.000.1	Lb3	36	4.2101.1.080.820.1	Palomba Mueble	30	4.2413.1.097.631.1	Alessi One Mueble	12	4.4344.4.068.XXX.1	Lb3 Mueble	39	4.6300.1.068.XXX.1	Lb3 Mueble	38
2.3068.1.000.000.1	Lb3	35	4.2101.2.080.525.1	Palomba Mueble	30	4.2413.2.097.630.1	Alessi One Mueble	12	4.4590.5.068.515.1	Lb3 Mueble	39	4.6410.1.068.XXX.1	Lb3 Mueble	38
2.3090.2.000.ZZZ.1	Alessi dOt	18	4.2101.2.080.820.1	Palomba Mueble	30	4.2413.2.097.631.1	Alessi One Mueble	12	4.4690.5.068.515.1	Lb3 Mueble	39	4.6510.1.068.XXX.1	Lb3 Mueble	38
2.3090.7.000.ZZZ.1	Alessi dOt	18	4.2101.3.080.525.1	Palomba Mueble	30	4.2414.1.097.630.1	Alessi One Mueble	13	4.4790.5.068.515.1	Lb3 Mueble	39	4.6594.2.994.YYY.1	Accesorio	23
2.3095.0.000.000.1	Pro	52	4.2101.3.080.820.1	Palomba Mueble	30	4.2414.1.097.631.1	Alessi One Mueble	13	4.4811.1.097.630.1	Alessi One Mueble	14	4.6600.1.068.XXX.1	Lb3 Mueble	38
2.3095.1.000.000.1	Pro	52	4.2101.4.080.525.1	Palomba Mueble	30	4.2414.2.097.630.1	Alessi One Mueble	13	4.4811.1.097.631.1	Alessi One Mueble	14	4.6794.0.994.000.1	MyLife	23
2.3180.0.000.000.1	Palomba	27	4.2101.4.080.820.1	Palomba Mueble	30	4.2414.2.097.631.1	Alessi One Mueble	13	4.4811.5.097.630.1	Alessi One Mueble	14	4.6794.3.994.000.1	MyLife	23
2.3195.1.000.000.1	Pro	52	4.2102.2.080.525.1	Palomba Mueble	30	4.2415.1.097.630.1	Alessi One Mueble	13	4.4811.5.097.631.1	Alessi One Mueble	14	4.6794.5.994.YYY.1	MyLife	23
2.3268.1.000.000.1	Lb3	35	4.2102.2.080.820.1	Palomba Mueble	30	4.2415.1.097.631.1	Alessi One Mueble	13	4.4812.1.097.630.1	Alessi One Mueble	14	4.8301.1.095.423.1	Pro Mueble	53
2.3295.1.000.000.1	Pro	52	4.2102.3.080.525.1	Palomba Mueble	30	4.2415.2.097.631.1	Alessi One Mueble	13	4.4812.1.097.631.1	Alessi One Mueble	14	4.8301.1.095.463.1	Pro Mueble	53
2.3368.1.000.000.1	Lb3	35	4.2102.3.080.820.1	Palomba Mueble	30	4.2415.2.097.631.1	Alessi One Mueble	13	4.4812.5.097.630.1	Alessi One Mueble	14	4.8301.2.095.423.1	Pro Mueble	53
2.3395.0.000.000.1	Pro	52	4.2102.4.080.525.1	Palomba Mueble	30	4.2422.4.097.630.1	Alessi One Mueble	13	4.4812.5.097.631.1	Alessi One Mueble	14	4.8301.2.095.463.1	Pro Mueble	53
2.3395.1.000.000.1	Pro	52	4.2102.4.080.820.1	Palomba Mueble	30	4.2422.4.097.631.1	Alessi One Mueble	13	4.4823.1.097.630.1	Alessi One Mueble	14	4.8302.3.095.623.1	Pro Mueble	53
2.3495.1.000.000.1	Pro	52	4.2211.0.080.525.1	Palomba Mueble	28	4.2424.4.097.630.1	Alessi One Mueble	13	4.4823.1.097.631.1	Alessi One Mueble	14	4.8302.3.095.663.1	Pro Mueble	53
2.4197.0.000.000.1	Alessi One	9	4.2211.0.080.820.1	Palomba Mueble	28	4.2424.4.097.631.1	Alessi One Mueble	13	4.4823.5.097.630.1	Alessi One Mueble	14	4.8302.4.095.423.1	Pro Mueble	53
2.4197.0.000.005.1	Alessi One	9	4.2212.0.080.525.1	Palomba Mueble	28	4.2436.0.097.630.1	Alessi One Mueble	13	4.4823.5.097.631.1	Alessi One Mueble	14	4.8302.4.095.463.1	Pro Mueble	53
2.4297.0.000.000.1	Alessi One	9	4.2212.0.080.820.1	Palomba Mueble	28	4.2436.0.097.631.1	Alessi One Mueble	13	4.4841.1.097.469.1	Alessi One Mueble	14	4.8303.3.095.423.1	Pro Mueble	53
2.4297.0.000.005.1	Alessi One	9	4.2213.0.080.525.1	Palomba Mueble	28	4.3011.1.097.630.1	Alessi One Mueble	11	4.4842.1.097.469.1	Alessi One Mueble	15	4.8303.3.095.463.1	Pro Mueble	53
2.9445.7.000.000.1	Accesorio	9-27	4.2213.0.080.820.1	Palomba Mueble	28	4.3011.1.097.631.1	Alessi One Mueble	11	4.4843.1.097.469.1	Alessi One Mueble	15	4.8303.4.095.423.1	Pro Mueble	53
2.9468.0.000.000.1	Lb3	36	4.2290.1.090.420.1	Alessi dOt	20	4.3012.1.097.630.1	Alessi One Mueble	11	4.4844.1.097.469.1	Alessi One Mueble	15	4.8303.4.095.463.1	Pro Mueble	53
2.9468.0.016.000.1	Lb3	36	4.2290.2.090.420.1	Alessi dOt	20	4.3012.1.097.631.1	Alessi One Mueble	11	4.5801.1.097.630.1	Alessi One Mueble	15	4.8303.5.095.423.1	Pro Mueble	53
2.9468.1.XXX.000.1	Lb3 Mueble	36	4.2300.0.097.630.1	Alessi One Mueble	10	4.3021.1.097.630.1	Alessi One Mueble	11	4.5801.1.097.631.1	Alessi One Mueble	15	4.8303.5.095.463.1	Pro Mueble	53
2.9511.0.004.000.1	Accesorio	36-52	4.2300.0.097.631.1	Alessi One Mueble	10	4.3021.1.097.631.1	Alessi One Mueble	11	4.5801.2.097.630.1	Alessi One Mueble	15	4.8304.1.095.423.1	Pro Mueble	53
2.9512.0.000.000.1	Accesorio	36	4.2301.3.097.630.1	Alessi One Mueble	10	4.3022.1.097.630.1	Alessi One Mueble	11	4.5801.2.097.631.1	Alessi One Mueble	15	4.8304.1.095.463.1	Pro Mueble	53
2.9613.3.000.000.1	Pro	52	4.2301.3.097.631.1	Alessi One Mueble	10	4.3022.1.097.631.1	Alessi One Mueble	11	4.5802.1.097.630.1	Alessi One Mueble	15	4.8304.2.095.423.1	Pro Mueble	53
2.9613.4.000.000.1	Pro	52	4.2310.0.097.630.1	Alessi One Mueble	10	4.3090.1.090.420.1	Alessi dOt	19	4.5802.1.097.631.1	Alessi One Mueble	15	4.8304.2.095.463.1	Pro Mueble	53
2.9613.5.000.000.1	Pro	52	4.2310.0.097.631.1	Alessi One Mueble	10	4.3090.3.090.420.1	Alessi dOt	19	4.5802.2.097.630.1	Alessi One Mueble	15	4.8306.1.095.423.1	Pro Mueble	54
2.9613.6.000.000.1	Pro	52	4.2311.1.097.630.1	Alessi One Mueble	10	4.3190.1.090.420.1	Alessi dOt	19	4.5802.2.097.631.1	Alessi One Mueble	15	4.8306.1.095.463.1	Pro Mueble	54
2.9617.0.000.000.1	Pro	52	4.2311.1.097.631.1	Alessi One Mueble	10	4.3190.3.090.420.1	Alessi dOt	19	4.6002.1.994.YYY.1	MyLife	23	4.8306.2.095.423.1	Pro Mueble	54
2.9868.2.XXX.000.1	Lb3	35	4.2311.2.097.630.1	Alessi One Mueble	10	4.3311.2.068.XXX.1	Lb3 Mueble	37	4.6002.2.994.YYY.1	MyLife	23	4.8306.2.095.463.1	Pro Mueble	54
2.9868.5.XXX.000.1	Lb3	35	4.2311.2.097.631.1	Alessi One Mueble	10	4.3312.2.068.XXX.1	Lb3 Mueble	37	4.6090.1.090.420.1	Alessi dOt	19	4.8307.1.095.423.1	Pro Mueble	54
2.9868.6.XXX.000.1	Lb3	35	4.2320.0.097.630.1	Alessi One Mueble	11	4.3313.2.068.XXX.1	Lb3 Mueble	37	4.6102.1.994.YYY.1	MyLife	24	4.8307.1.095.463.1	Pro Mueble	54
4.2020.1.080.525.1	Palomba Mueble	28	4.2320.0.097.631.1	Alessi One Mueble	11	4.3314.1.068.XXX.1	Lb3 Mueble	38	4.6102.2.994.YYY.1	MyLife	24	4.8307.2.095.423.1	Pro Mueble	54
4.2020.1.080.820.1	Palomba Mueble	28	4.2321.1.097.630.1	Alessi One Mueble	11	4.3315.1.068.XXX.1	Lb3 Mueble	38	4.6103.1.994.YYY.1	MyLife	24	4.8307.2.095.463.1	Pro Mueble	54
4.2020.2.080.525.1	Palomba Mueble	28	4.2321.1.097.631.1	Alessi One Mueble	11	4.3610.1.068.XXX.1	Lb3 Mueble	37	4.6103.2.994.YYY.1	MyLife	24	4.8308.1.095.423.1	Pro Mueble	54
4.2020.2.080.820.1	Palomba Mueble	28	4.2321.2.097.630.1	Alessi One Mueble	11	4.3610.2.068.XXX.1	Lb3 Mueble	37	4.6104.1.994.YYY.1	MyLife	24	4.8308.1.095.463.1	Pro Mueble	54
4.2022.3.080.525.1	Palomba Mueble	28	4.2321.2.097.631.1	Alessi One Mueble	11	4.3611.1.068.XXX.1	Lb3 Mueble	37	4.6104.2.994.YYY.1	MyLife	24	4.8308.2.095.423.1	Pro Mueble	54
4.2022.3.080.820.1	Palomba Mueble	28	4.2321.4.097.630.1	Alessi One Mueble	11	4.3612.1.068.XXX.1	Lb3 Mueble	37	4.6105.1.994.YYY.1	MyLife	24	4.8308.2.095.463.1	Pro Mueble	54
4.2022.4.080.525.1	Palomba Mueble	28	4.2321.4.097.631.1	Alessi One Mueble	11	4.3613.1.068.XXX.1	Lb3 Mueble	37	4.6105.2.994.YYY.1	MyLife	24	4.8309.1.095.004.1	Pro Mueble	53
4.2022.4.080.820.1	Palomba Mueble	28	4.2341.0.097.630.1	Alessi One Mueble	10	4.3614.1.068.004.1	Lb3 Mueble	37	4.6149.1.043.000.1	Living	45	4.8309.2.095.004.1	Pro Mueble	53-54
4.2023.3.080.525.1	Palomba Mueble	29	4.2341.0.097.631.1	Alessi One Mueble	10	4.4030.1.080.007.1	Palomba Mueble	31	4.6149.3.043.000.1	Living	45	4.8309.3.095.004.1	Pro Mueble	53
4.2023.3.080.820.1	Palomba Mueble	29	4.2341.3.097.630.1	Alessi One Mueble	10	4.4030.3.080.007.1	Palomba Mueble	31	4.6149.5.043.000.1	Living	45	4.8311.1.095.423.1	Pro Mueble	54
4.2023.4.080.525.1	Palomba Mueble	29	4.2341.3.097.631.1	Alessi One Mueble	10	4.4030.4.080.007.1	Palomba Mueble	31	4.6194.2.994.YYY.1	MyLife	23	4.8311.1.095.463.1	Pro Mueble	54
4.2023.4.080.820.1	Palomba Mueble	29	4.2402.3.097.630.1	Alessi One Mueble	12	4.4030.5.080.007.1	Palomba Mueble	31	4.6194.5.994.YYY.1	MyLife	23	4.8311.2.095.423.1	Pro Mueble	54
4.2025.4.080.525.1	Palomba Mueble	29	4.2402.3.097.631.1	Alessi One Mueble	12	4.4090.1.090.004.1	Alessi dOt	20	4.6202.1.994.YYY.1	MyLife	24	4.8311.2.095.463.1	Pro Mueble	54
4.2025.4.080.820.1	Palomba Mueble	29	4.2403.3.097.630.1	Alessi One Mueble	12	4.4090.3.090.004.1	Alessi dOt	20	4.6202.2.994.YYY.1	MyLife	24	4.8312.1.095.423.1	Pro Mueble	54
4.2090.1.090.420.1	Alessi dOt	19	4.2403.3.097.631.1	Alessi One Mueble	12	4.4202.1.994.YYY.1	MyLife	23	4.6203.1.994.YYY.1	MyLife	24	4.8312.1.095.463.1	Pro Mueble	54
4.2100.1.080.525.1	Palomba Mueble	29	4.2404.3.097.630.1	Alessi One Mueble	12	4.4202.2.994.YYY.1	MyLife	23	4.6203.2.994.YYY.1	MyLife	24	4.8312.2.095.423.1	Pro Mueble	54
4.2100.1.080.820.1	Palomba Mueble	29	4.2404.3.097.631.1	Alessi One Mueble	12	4.4270.1.068.XXX.1	Lb3 Mueble	39	4.6204.1.994.YYY.1	MyLife	24	4.8312.2.095.463.1	Pro Mueble	54
4.2100.2.080.525.1	Palomba Mueble	29	4.2405.3.097.630.1	Alessi One Mueble	13	4.4271.1.068.XXX.1	Lb3 Mueble	39	4.6204.2.994.YYY.1	MyLife	24	4.9320.1.080.000.1	Palomba Mueble	31
4.2100.2.080.820.1	Palomba Mueble	29	4.2405.3.097.631.1	Alessi One Mueble	13	4.4272.1.068.XXX.1	Lb3 Mueble	39	4.6205.1.994.YYY.1	MyLife	24	4.9320.2.080.000.1	Palomba Mueble	31
4.2100.3.080.525.1	Palomba Mueble	29	4.2412.1.097.630.1	Alessi One Mueble	12	4.4291.1.090.420.1	Alessi dOt	20	4.6205.2.994.YYY.1	MyLife	24	4.9320.6.080.000.1	Palomba Mueble	31
4.2100.3.080.820.1	Palomba Mueble	29	4.2412.1.097.631.1	Alessi One Mueble	12	4.4291.2.090.420.1	Alessi dOt	20	4.6206.1.994.YYY.1	MyLife	24	4.9320.8.080.000.1	Palomba Mueble	31
4.2100.4.080.525.1	Palomba Mueble	29	4.2412.2.097.630.1	Alessi One Mueble	12	4.4344.1.068.XXX.1	Lb3 Mueble	39	4.6206.2.994.YYY.1	MyLife	24	4.9602.1.080.007.1	Palomba Mueble	31

## ÍNDICE NUMÉRICO

Ref.	Nombre	Página	Ref.	Nombre	Página	Ref.	Nombre	Página
8.1068.2.000.104.1	Lb3	32	8.1296.1.000.104.1	Pro	47	8.1743.6.000.104.1	Living City	40
8.1068.4.000.104.1	Lb3	32	8.1368.1.000.105.1	Lb3	32	8.1743.7.000.104.1	Living City	40
8.1068.5.000.104.1	Lb3	32	8.1368.2.000.106.1	Lb3	32	8.1795.1.000.104.1	Pro	46
8.1068.6.000.104.1	Lb3	32	8.1368.3.000.105.1	Lb3	33	8.1795.2.000.104.1	Pro	46
8.1068.8.000.104.1	Lb3	32	8.1368.4.000.106.1	Lb3	33	8.1795.3.000.104.1	Pro	46
8.1080.6.000.XXX.1	Palomba	25	8.1380.1.000.XXX.1	Palomba	25	8.1843.1.000.104.1	Living City	40
8.1090.1.000.XXX.1	Alessi dOt	16	8.1395.1.000.104.1	Pro	48	8.1843.2.000.104.1	Living City	40
8.1090.2.000.XXX.1	Alessi dOt	16	8.1395.6.000.104.1	Pro	46	8.1843.5.000.104.1	Living City	40
8.1094.4.000.XXX.1	MyLife	21	8.1395.8.000.104.1	Pro	46	8.1843.6.000.104.1	Living City	40
8.1094.6.000.XXX.1	MyLife	21	8.1396.1.000.104.1	Pro	47	8.1843.7.000.104.1	Living City	40
8.1094.7.000.XXX.1	MyLife	21	8.1397.1.000.104.1	Alessi One	7	8.1843.7.000.107.1	Living City	40
8.1095.1.000.104.1	Pro	48	8.1397.1.000.109.1	Alessi One	7	8.1843.8.000.104.1	Living City	40
8.1095.2.000.104.1	Pro	48	8.1397.1.400.104.1	Alessi One	7	8.1843.8.000.107.1	Living City	40
8.1095.3.000.104.1	Pro	48	8.1397.1.400.109.1	Alessi One	7	8.1890.1.000.112.1	Alessi dOt	16
8.1097.1.000.104.1	Alessi One	6	8.1397.2.400.104.1	Alessi One	7	8.1894.4.000.XXX.1	MyLife	21
8.1097.1.000.109.1	Alessi One	6	8.1397.2.400.109.1	Alessi One	7	8.1895.1.000.104.1	Pro	46
8.1097.1.400.104.1	Alessi One	6	8.1443.5.000.XXX.1	Living	43	8.1895.2.000.104.1	Pro	46
8.1097.1.400.109.1	Alessi One	6	8.1443.7.000.XXX.1	Living	43	8.1895.3.000.104.1	Pro	46
8.1097.2.000.104.1	Alessi One	6	8.1443.9.000.XXX.1	Living	43	8.1897.1.000.104.1	Alessi One	7
8.1097.2.000.109.1	Alessi One	6	8.1468.1.000.104.1	Lb3	33	8.1897.1.000.109.1	Alessi One	7
8.1097.2.400.104.1	Alessi One	6	8.1468.2.000.104.1	Lb3	33	8.1897.1.400.104.1	Alessi One	7
8.1097.2.400.109.1	Alessi One	6	8.1468.3.000.104.1	Lb3	33	8.1897.1.400.109.1	Alessi One	7
8.1143.0.000.104.1	Living City	42	8.1480.4.000.XXX.1	Palomba	25	8.1897.2.400.104.1	Alessi One	7
8.1143.1.000.104.1	Living City	41	8.1480.6.000.XXX.1	Palomba	25	8.1897.2.400.109.1	Alessi One	7
8.1143.2.000.104.1	Living City	41	8.1480.8.000.XXX.1	Palomba	25	8.1968.0.000.000.1	Lb3	32-33
8.1168.2.000.104.1	Lb3	32	8.1490.5.000.XXX.1	Alessi dOt	16	8.1968.1.000.000.1	Lb3	32-33
8.1180.1.000.112.1	Palomba	26	8.1495.1.000.104.1	Pro	49	8.1994.0.000.000.1	MyLife	21
8.1190.2.000.XXX.1	Alessi dOt	16	8.1495.2.000.104.1	Pro	49	8.1994.1.000.000.1	MyLife	21
8.1194.6.000.XXX.1	MyLife	21	8.1496.7.000.104.1	Pro	46	8.1995.0.000.000.1	Pro	46-48-49
8.1195.1.000.104.1	Pro	47	8.1497.1.400.104.1	Alessi One	7	8.1995.1.000.000.1	Pro	46-48-49
8.1195.2.000.104.1	Pro	46	8.1497.1.400.109.1	Alessi One	7	8.1995.2.000.000.1	Pro	47-48
8.1195.3.000.104.1	Pro	47	8.1543.2.000.104.1	Living City	41	8.2043.0.000.000.1	Living	44
8.1196.1.000.024.1	Pro	47	8.1543.3.000.104.1	Living City	41	8.2043.5.000.000.1	Living City	42
8.1196.1.000.155.1	Pro	47	8.1580.1.000.112.1	Palomba	26	8.2068.0.000.000.1	Lb3	34
8.1196.6.000.024.1	Pro	47	8.1580.2.000.112.1	Palomba	26	8.2068.1.000.250.1	Lb3	34
8.1196.6.000.155.1	Pro	47	8.1590.1.000.XXX.1	Alessi dOt	16	8.2080.1.000.000.1	Palomba	27
8.1196.9.000.109.1	Pro	47	8.1595.0.000.104.1	Pro	48	8.2090.0.000.000.1	Alessi dOt	17
8.1196.9.000.155.1	Pro	47	8.1595.1.000.104.1	Pro	48	8.2094.6.000.000.1	MyLife	22
8.1197.1.000.104.1	Alessi One	6	8.1595.2.000.104.1	Pro	48	8.2095.0.000.000.1	Pro	51
8.1197.1.000.109.1	Alessi One	6	8.1595.3.000.104.1	Pro	48	8.2095.2.000.000.1	Pro	51
8.1197.1.400.104.1	Alessi One	6	8.1597.0.000.104.1	Alessi One	7	8.2097.6.000.000.1	Alessi One	8
8.1197.1.400.109.1	Alessi One	6	8.1597.0.000.109.1	Alessi One	7	8.2097.6.400.000.1	Alessi One	8
8.1197.2.400.104.1	Alessi One	6	8.1597.0.400.104.1	Alessi One	7	8.2143.6.000.000.1	Living	44
8.1197.2.400.109.1	Alessi One	6	8.1597.0.400.109.1	Alessi One	7	8.2168.4.000.000.1	Lb3	34
8.1197.3.400.109.1	Alessi One	6	8.1680.1.000.112.1	Palomba	26	8.2195.6.000.000.1	Pro	50
8.1268.1.000.104.1	Lb3	33	8.1695.2.000.112.1	Pro	47	8.2195.7.000.000.1	Pro	50
8.1268.3.000.104.1	Lb3	32	8.1695.5.000.106.1	Pro	47	8.2197.1.000.000.1	Alessi One	8
8.1268.4.000.104.1	Lb3	32	8.1695.6.000.104.1	Pro	49	8.2197.1.400.000.1	Alessi One	8
8.1268.5.000.104.1	Lb3	32	8.1695.7.000.105.1	Pro	49	8.2294.3.000.000.1	MyLife	22
8.1268.6.000.104.1	Lb3	33	8.1695.7.000.106.1	Pro	49	8.2295.1.000.000.1	Pro	50
8.1280.1.000.111.1	Palomba	26	8.1695.7.000.109.1	Pro	49	8.2297.6.000.000.1	Alessi One	8
8.1280.2.000.111.1	Palomba	26	8.1695.8.000.104.1	Pro	49	8.2297.6.400.000.1	Alessi One	8
8.1290.5.000.XXX.1	Alessi dOt	16	8.1743.1.000.104.1	Living City	41	8.2380.6.000.000.1	Palomba	27
8.1295.1.000.104.1	Pro	48	8.1743.2.000.104.1	Living City	41	8.2390.6.000.000.1	Alessi dOt	17
8.1295.6.000.104.1	Pro	46	8.1743.3.000.104.1	Living City	41	8.2443.6.000.231.1	Living	44
8.1295.8.000.104.1	Pro	46	8.1743.4.000.104.1	Living City	41	8.2468.4.000.231.1	Lb3	34

Ref.	Nombre	Página	Ref.	Nombre	Página
8.2480.6.000.231.1	Palomba	26	8.9187.0.000.000.1	Accesorio	43
8.2490.6.000.000.1	Alessi dOt	17	8.9194.0.000.000.1	Accesorio	7-16-21-25-26-47
8.2495.6.000.000.1	Pro	50	8.9194.1.000.000.1	Accesorio	6-7-8-16-17-21-22
8.2495.7.000.000.1	Pro	50	8.9195.0.300.003.1	Pro	50-51
8.2495.8.000.231.1	Pro	50	8.9195.1.300.003.1	Pro	50-51
8.2643.3.000.291.1	Living	44	8.9243.0.000.000.1	Living	44
8.2694.1.000.275.1	MyLife	22	8.9243.1.000.000.1	Living	44
8.2695.3.000.291.1	Pro	50	8.9243.4.000.000.1	Living City	42
8.2697.1.000.275.1	Alessi One	8	8.9275.3.000.000.1	Accesorio	40
8.2697.1.400.275.1	Alessi One	8	8.9280.4.000.000.1	Accesorio	17-27
8.2868.3.000.291.1	Lb3	34	8.9280.8.000.000.1	Accesorio	17-51-55
8.2880.3.000.291.1	Palomba	26	8.9290.1.300.000.1	Alessi dOt	17
8.2890.1.000.275.1	Alessi dOt	17	8.9290.2.300.000.1	Alessi dOt	17
8.3043.1.000.302.1	Living	44	8.9291.0.000.000.1	Accesorio	17
8.3043.2.000.302.1	Living City	42	8.9294.1.000.000.1	MyLife	22
8.3068.2.000.302.1	Lb3	34	8.9294.4.000.000.1	Accesorio	22
8.3080.1.000.304.1	Palomba	27	8.9297.1.000.000.1	Alessi One	8
8.3090.1.000.304.1	Alessi dOt	17	8.9297.9.000.000.1	Accesorio	8
8.3094.1.000.304.1	MyLife	22	8.9343.8.000.000.1	Accesorio	26-44
8.3095.1.000.304.1	Pro	51	8.9343.9.000.000.1	Accesorio	26-44
8.3097.1.000.304.1	Alessi One	8	8.9344.0.000.000.1	Accesorio	8-17-22
8.3097.1.400.304.1	Alessi One	8	8.9346.5.000.000.1	Accesorio	44
8.3243.1.000.304.1	Living	44	8.9346.6.000.000.1	Accesorio	44
8.3268.1.000.302.1	Lb3	34	8.9394.1.000.000.1	MyLife	22
8.3280.1.000.304.1	Palomba	27	8.9394.4.000.000.1	Accesorio	22
8.3290.1.000.304.1	Alessi dOt	17	8.9394.9.000.000.1	Accesorio	8-17-22-27
8.3294.1.000.304.1	MyLife	22	8.9395.2.000.000.1	Pro	51
8.3295.1.000.304.1	Pro	51	8.9395.3.000.000.1	Pro	51
8.3297.1.000.304.1	Alessi One	8	8.9397.9.000.000.1	Accesorio	7-16-25-26-47
8.3297.1.400.304.1	Alessi One	8	8.9406.8.000.000.1	Accesorio	6
8.4019.3.000.401.1	Lema	55	8.9415.3.000.000.1	Accesorio	51-55
8.4090.5.000.000.1	Alessi dOt	17	8.9418.1.000.000.1	Accesorio	17-55
8.4097.1.000.416.1	Alessi One	8-55	8.9419.6.000.000.1	Accesorio	55
8.4097.1.400.416.1	Alessi One	8-55	8.9419.7.000.000.1	Accesorio	55
8.4097.5.000.000.1	Alessi One	8-55	8.9422.6.000.000.1	Accesorio	26-27
8.4097.5.400.000.1	Alessi One	8-55	8.9493.1.000.000.1	Alessi dOt	20
8.4206.1.000.000.1	Pro	51	8.9494.2.000.000.1	Accesorio	8-17-22
8.4206.2.000.000.1	Pro	51	8.9497.1.000.000.1	Alessi One	8-55
8.4319.3.000.401.1	Lema	55	8.9497.4.000.000.1	Accesorio	8-55
8.4760.0.000.000.1	Pro	51	8.9497.5.000.000.1	Accesorio	6-8-16-17-27-44
8.5097.1.000.000.1	Alessi One	9	8.9497.7.000.000.1	Accesorio	8-55
8.5097.2.000.000.1	Alessi One	9	8.9542.4.004.000.1	Accesorio	42
8.5097.4.000.000.1	Alessi One	9	8.9542.5.004.000.1	Accesorio	42
8.7290.1.000.000.1	Alessi dOt	17	8.9542.6.004.000.1	Accesorio	42
8.7290.2.000.000.1	Alessi dOt	17	8.9543.6.004.000.1	Living	43
8.9001.0.000.000.1	Accesorio	21	8.9543.7.004.000.1	Living	43
8.9009.2.000.000.1	Accesorio	8-17-22-26-27-34-44-50	8.9543.8.004.000.1	Living	43
8.9009.7.000.000.1	Accesorio	51-55	8.9543.9.000.000.1	Accesorio	6-7-16-21-25-26-43-47
8.9095.6.004.000.1	Pro	46	8.9568.1.300.000.1	Lb3	34-35
8.9095.8.004.000.1	Pro	46	8.9568.3.300.000.1	Lb3	34-35
8.9097.1.000.000.1	Accesorio	8-55	8.9852.6.000.000.1	Accesorio	17
8.9097.8.000.000.1	Accesorio	7-16-32-33-36	8.9902.5.000.000.1	Accesorio	8-17-22-26-34-44-50
8.9175.5.000.000.1	Accesorio	21-22	8.9902.7.000.000.1	Accesorio	8-17-27-34-44-50
8.9175.7.000.000.1	Accesorio	6-8-22-26-27-44	8.9909.0.000.000.1	Accesorio	21-47
8.9175.9.000.000.1	Accesorio	16-17			
8.9180.1.300.000.1	Accesorio	26-27			

IL BAGNO ALESSI ONE		LCC Laufen Clean Coat	Blanco 000	Blanco LCC 400	pzas/pal
Ref.	Descripción	€	€		
	8.1197.1.XXX.104.1	Lavabo TAM TAM 520 x 530 mm con pedestal integrado y juego de fijación	992,00	1.032,00	6
	8.1197.1.XXX.109.1	○ Incluye desagüe y rebosadero Clou	992,00	1.032,00	6
	8.9175.7.000.000.1	● Incluye desagüe con tapón fijo abierto	10,00	10,00	
	8.9194.1.000.000.1	Juego de fijación 5 x 60 mm <b>incluido</b>	83,20	83,20	
	8.9543.9.000.000.1	Desagüe y rebosadero Clou <b>incluido</b> (opción 104)	65,20	65,20	
	8.9497.5.000.000.1	Desagüe con tapón fijo abierto <b>incluido</b> (opción 109)	22,20	22,20	
	8.1197.2.400.104.1	Lavabo TAM TAM exento 530 x 530 mm con pedestal integrado y juego de fijación		1.196,00	6
	8.1197.2.400.109.1	○ Incluye desagüe y rebosadero Clou		1.196,00	6
	8.1197.3.400.109.1	Lavabo 450 x 450 x 400 mm con pedestal integrado y juego de fijación		812,00	6
	8.9406.8.000.000.1	● Incluye desagüe con tapón fijo abierto		62,00	
	8.1097.2.XXX.104.1	Lavabo 600 x 525 mm * con semipedestal integrado	882,00	918,00	6
	8.1097.2.XXX.109.1	○ Incluye desagüe y rebosadero Clou	882,00	918,00	6
	8.9194.1.000.000.1	● Incluye desagüe con tapón fijo abierto	83,20	83,20	
	8.9543.9.000.000.1	Desagüe y rebosadero Clou <b>incluido</b> (opción 104)	65,20	65,20	
	8.1097.1.XXX.104.1	Lavabo 520 x 525 mm * con semipedestal integrado	818,00	850,00	6
	8.1097.1.XXX.109.1	○ Incluye desagüe y rebosadero Clou	818,00	850,00	6
	8.9194.1.000.000.1	● Incluye desagüe con tapón fijo abierto	83,20	83,20	
	8.9543.9.000.000.1	Desagüe y rebosadero Clou <b>incluido</b> (opción 104)	65,20	65,20	

\*Se aconseja pedir los accesorios Roca: - 527002510 (juego fijaciones para lavabos de 600 y 520 mm con semipedestal y lavamanos con semipedestal).

- Sustituir la (XXX) de la referencia del producto por el código de la porcelana: 000, Blanco 0, 400, Blanco LCC  
- Acabado blanco: 000, de Il Bagno Alessi One, disponible hasta Abril 2011







IL BAGNO ALESSI ONE		LCC Laufen Clean Coat	Blanco 000	Blanco LCC 400	pzas/pal
Ref.	Descripción	€	€		
	8.1897.1.XXX.104.1	Lavabo sobre encimera 520 x 520 mm con juego de fijación	586,00	610,00	16
	8.1897.1.XXX.109.1	○ Incluye desagüe y rebosadero Clou	586,00	610,00	16
	8.9194.0.000.000.1	● Incluye desagüe con tapón fijo abierto	9,78	9,78	
	8.9194.1.000.000.1	Juego de fijación lavabo de sobre encimera <b>incluido</b>	83,20	83,20	
	8.9543.9.000.000.1	Desagüe y rebosadero Clou <b>incluido</b> (opción 104)	65,20	65,20	
	8.9397.9.000.000.1	Desagüe con tapón fijo abierto <b>incluido</b> (opción 109)	66,40	66,40	
	8.1897.2.400.104.1	Lavabo de encimera 750 x 520 mm		728,00	12
	8.1897.2.400.109.1	○ Incluye desagüe y rebosadero integrados		728,00	12
	8.1397.1.XXX.104.1	Lavabo de encimera 500 x 500 mm	544,00	566,00	18
	8.1397.1.XXX.109.1	○ Incluye desagüe y rebosadero integrados	544,00	566,00	18
	8.9097.8.000.000.1	● Incluye desagüe con tapón fijo abierto	7,34	7,34	
	8.9397.9.000.000.1	Tapón desagüe para lavabo de encimera <b>incluido</b>	66,40	66,40	
	8.1397.2.400.104.1	Lavabo de semipotrar 750 x 500 mm		728,00	12
	8.1397.2.400.109.1	○ Incluye desagüe y rebosadero integrados		728,00	12
	8.1497.1.400.104.1	Lavabo 1600 x 500 mm		998,00	12
	8.1497.1.400.109.1	○ Incluye desagüe y rebosadero integrados		998,00	12
	8.1597.0.XXX.104.1	Lavamanos 420 x 465 mm con semipedestal integrado *	740,00	770,00	6
	8.1597.0.XXX.109.1	○ Incluye desagüe y rebosadero Clou	740,00	770,00	6
	8.9194.1.000.000.1	● Incluye desagüe con tapón fijo abierto	83,20	83,20	
	8.9543.9.000.000.1	Desagüe y rebosadero Clou <b>incluido</b> (opción 104)	65,20	65,20	

\*Se aconseja pedir los accesorios Roca: - 527002510 (juego fijaciones para lavabos de 600 y 520 mm con semipedestal y lavamanos con semipedestal).

**GRIFERIA ROCA RECOMENDADA**



Se aconseja pedir los elementos de instalación Roca para aparatos suspendidos


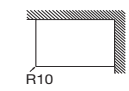
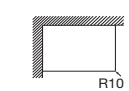



<b>IL BAGNO ALESSI ONE</b>		<b>LCC</b> Laufen Clean Coat	Blanco 000	Blanco LCC 400	pzas/pal
Ref.	Descripción	€	€		
	8.2297.6.XXX.000.1 Taza para tanque bajo s/dual con juego de fijación D=70-300 mm 8.2697.1.XXX.275.1 Tanque con tapa y mecanismo de doble pulsador 3/6 litros, alimentación superior izquierda 8.9297.1.000.000.1 Asiento y tapa para taza, modelo de caída amortiguada 8.9009.2.000.000.1 Codo para evacuación vertical D=70-220 mm 8.9902.5.000.000.1 Codo para evacuación vertical D=220-300 mm 8.9297.9.000.000.1 Conjunto de fijación sin bisagras asiento <b>incluido</b> 8.9175.7.000.000.1 Juego de fijación 5 x 60 mm <b>incluido</b> 8.9494.2.000.000.1 Mecanismo completo de doble pulsador <b>incluido</b> 8.9344.0.000.000.1 Conjunto doble pulsador <b>incluido</b>	714,00 732,00 222,00 61,20 61,20 6,44 10,00 153,00 12,30	742,00 762,00 222,00 61,20 61,20 6,44 10,00 153,00 12,30	9 18 36	
	8.2197.1.XXX.000.1 Taza para tanque empotrable o fluxor s/dual con juego de fijación D=70 ó 125 mm 8.9297.1.000.000.1 Asiento y tapa para taza, modelo de caída amortiguada 8.9009.2.000.000.1 Codo para evacuación vertical D=70 mm 8.9902.7.000.000.1 Codo para evacuación vertical D=125 mm 8.9297.9.000.000.1 Conjunto de fijación sin bisagras asiento <b>incluido</b> 8.9175.7.000.000.1 Juego de fijación 5 x 60 mm <b>incluido</b>	714,00 222,00 61,20 61,20 6,44 10,00	742,00 222,00 61,20 61,20 6,44 10,00	12 36	
	8.2097.6.XXX.000.1 Taza suspendida B=180 mm 8.9297.1.000.000.1 Asiento y tapa para taza, modelo de caída amortiguada 8.9097.1.000.000.1 Juego de fijación M12 piezas suspendidas <b>incluido</b> 8.9297.9.000.000.1 Conjunto de fijación sin bisagras asiento <b>incluido</b>	742,00 222,00 53,40 6,44	772,00 222,00 53,40 6,44	12 36	
	8.3297.1.XXX.304.1 Bidé con juego de fijación ○ Incluye desagüe y rebosadero Clou 8.9175.7.000.000.1 Juego de fijación 5 x 60 mm <b>incluido</b> 8.9194.1.000.000.1 Desagüe y rebosadero Clou <b>incluido</b> 8.9394.9.000.000.1 Sifón cromado para bidé 8.9497.5.000.000.1 Sifón telescópico	578,00 10,00 83,20 66,40 22,20	602,00 10,00 83,20 66,40 22,20	12	
	8.3097.1.XXX.304.1 Bidé suspendido con juego de fijación ○ Incluye desagüe y rebosadero Clou 8.9097.1.000.000.1 Juego de fijación M12 piezas suspendidas <b>incluido</b> 8.9194.1.000.000.1 Desagüe y rebosadero Clou <b>incluido</b> 8.9394.9.000.000.1 Sifón cromado para bidé	586,00 53,40 83,20 66,40	610,00 53,40 83,20 66,40	12	
	8.4097.1.XXX.416.1 Urinario evacuación horizontal con tapa y juego de fijación B=180 mm 8.9497.1.000.000.1 Tapa para urinario <b>incluido</b> 8.9497.7.000.000.1 Conjunto fijación bisagras para tapa urinario <b>incluido</b> 8.9097.1.000.000.1 Juego de fijación M12 piezas suspendidas <b>incluido</b> 8.4097.5.XXX.000.1 Urinario evacuación horizontal sin tapa con juego de fijación B=180 mm 8.9097.1.000.000.1 Juego de fijación M12 piezas suspendidas <b>incluido</b> 8.9497.4.000.000.1 Sifón salida horizontal para urinario	522,00 129,00 22,20 53,40 402,00 53,40 32,00	542,00 129,00 22,20 53,40 418,00 53,40 32,00	20 20	

Toda factura tendrá el recargo del IVA. La presente tarifa anula las anteriores.

**GRIFERÍA ROCA RECOMENDADA**



Se aconseja pedir los elementos de instalación Roca para aparatos suspendidos


<b>IL BAGNO ALESSI ONE</b>		Blanco 000	pzas/pal
Ref.	Descripción	€	
<b>Plato de ducha de porcelana</b>			
	8.5097.1.000.000.1 Plato de ducha 1200 x 800 mm izquierda extraplano con juego de desagüe h=65 mm 	496,00	10
	8.5097.2.000.000.1 Plato de ducha 1200 x 800 mm derecha extraplano con juego de desagüe h=65 mm 	496,00	10
	8.5097.4.000.000.1 Plato de ducha angular 900 x 900 mm extraplano con juego de desagüe h=65 mm	320,00	10
<b>Bañera acrílica</b>			
	2.4197.0.000.ZZZ.1 Bañera con faldón perimetral 2030 x 1020 mm. 000 Sin hidromasaje 005 Con masaje aire/agua	5.034,00 9.738,00	1 1
	2.4297.0.000.ZZZ.1 Bañera mural con faldón perimetral 2030 x 1100 mm con fijación a pared. 000 Sin hidromasaje 005 Con masaje aire/agua*	5.696,00 10.400,00	1 1
	2.9445.7.000.000.1 Desagüe automático para bañera sin hidromasaje	91,60	


Toda factura tendrá el recargo del IVA. La presente tarifa anula las anteriores.

\* Las versiones con hidromasaje incorporan desagüe automático de serie.

**FUNCIONES DE HIDROMASAJE**

Todas las funciones se controlan desde un mando fijo electrónico

 10 salidas de aire en el fondo de la bañera dispensan una agradable sensación de bienestar.

 6 jets de agua situados en los laterales proporcionan un masaje tonificante

- Sustituir la (ZZZ) de la referencia del producto por el código de opción elegida:  
(000) sin hidromasaje, (005) con masaje aire/agua.

Muebles	IL BAGNO ALESSI ONE		Noce Canaletto 630 Blanco 631
	Ref.	Descripción	€

**Encimera para semi TAM TAM 8.1197.3.400.109.1**

	4.2341.3.097.630.1	Encimera 600 mm con 1 orificio para lavabo Noce Canaletto	464,00
	4.2341.3.097.631.1	Blanco	594,00
	4.2341.0.097.630.1	Encimera 600 mm sin orificio Noce Canaletto	404,00
	4.2341.0.097.631.1	Blanco	572,00
	4.2301.3.097.630.1	Encimera 800 mm con 1 orificio para lavabo Noce Canaletto	502,00
	4.2301.3.097.631.1	Blanco	632,00
	4.2300.0.097.630.1	Encimera 800 mm sin orificio Noce Canaletto	442,00
	4.2300.0.097.631.1	Blanco	610,00
	4.2311.1.097.630.1	Encimera 1200 mm con 1 orificio para lavabo izquierda Noce Canaletto	640,00
	4.2311.1.097.631.1	Blanco	754,00
	4.2311.2.097.630.1	Encimera 1200 mm con 1 orificio para lavabo derecha Noce Canaletto	640,00
	4.2311.2.097.631.1	Blanco	754,00
	4.2310.0.097.630.1	Encimera 1200 mm sin orificio Noce Canaletto	576,00
	4.2310.0.097.631.1	Blanco	736,00

Consultar disponibilidad

Toda factura tendrá el recargo del IVA. La presente tarifa anula las anteriores.

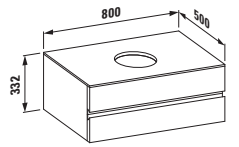
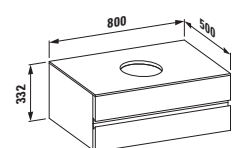
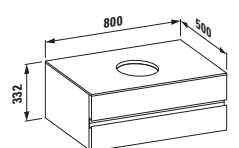
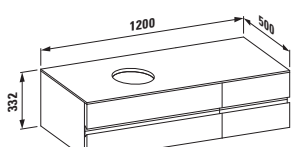
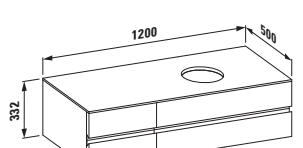
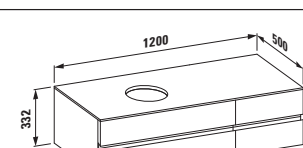
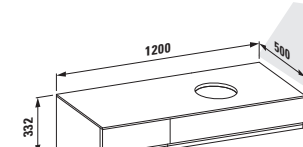
Muebles	IL BAGNO ALESSI ONE		Noce Canaletto 630 Blanco 631
	Ref.	Descripción	€

	4.2321.1.097.630.1	Encimera 1600 mm con 1 orificio para lavabo izquierda Noce Canaletto	732,00
	4.2321.1.097.631.1	Blanco	828,00
	4.2321.2.097.630.1	Encimera 1600 mm con 1 orificio para lavabo derecha Noce Canaletto	732,00
	4.2321.2.097.631.1	Blanco	828,00
	4.2321.4.097.630.1	Encimera 1600 mm con 2 orificios para lavabo izquierda y derecha Noce Canaletto	732,00
	4.2321.4.097.631.1	Blanco	828,00
	4.2320.0.097.630.1	Encimera 1600 mm sin orificio Noce Canaletto	668,00
	4.2320.0.097.631.1	Blanco	806,00
	4.3011.1.097.630.1	Mueble con cajones 400 x 500 x 332 mm Noce Canaletto	702,00
	4.3011.1.097.631.1	Blanco	816,00
	4.3012.1.097.630.1	Mueble con cajones 400 x 350 x 332 mm Noce Canaletto	632,00
	4.3012.1.097.631.1	Blanco	748,00
	4.3021.1.097.630.1	Mueble con cajones 800 x 500 x 332 mm Noce Canaletto	966,00
	4.3021.1.097.631.1	Blanco	1.082,00
	4.3022.1.097.630.1	Mueble con cajones 800 x 350 x 332 mm Noce Canaletto	828,00
	4.3022.1.097.631.1	Blanco	944,00

Consultar disponibilidad

Toda factura tendrá el recargo del IVA. La presente tarifa anula las anteriores.

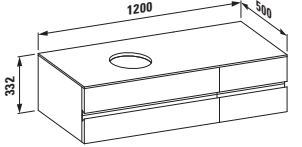
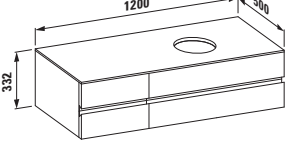
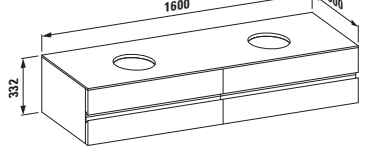
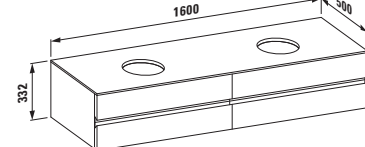
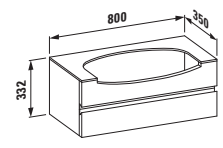
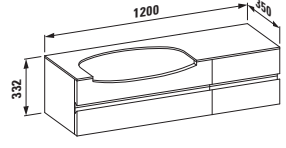
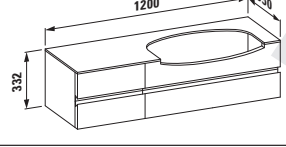

Muebles	IL BAGNO ALESSI ONE		Noce Canaletto 630 Blanco 631
	Ref.	Descripción	€

	4.2402.3.097.630.1	Base mueble para lavabo 8.1897.1 (800 x 500 x 332 mm)	1.104,00
	4.2402.3.097.631.1	Noce Canaletto Blanco	1.220,00
	4.2404.3.097.630.1	Base mueble para lavabo 8.1397.1 (800 x 500 x 332 mm)	1.138,00
	4.2404.3.097.631.1	Noce Canaletto Blanco	1.254,00
	4.2403.3.097.630.1	Base mueble para lavabo 8.1897.2 (800 x 500 x 332 mm)	1.138,00
	4.2403.3.097.631.1	Noce Canaletto Blanco	1.254,00
	4.2412.1.097.630.1	Base mueble para lavabo 8.1897.1 orificio izquierdo (1200 x 500 x 332 mm)	1.794,00
	4.2412.1.097.631.1	Noce Canaletto Blanco	1.910,00
	4.2412.2.097.630.1	Base mueble para lavabo 8.1897.1 orificio derecho (1200 x 500 x 332 mm)	1.794,00
	4.2412.2.097.631.1	Noce Canaletto Blanco	1.910,00
	4.2413.1.097.630.1	Base mueble para lavabo 8.1897.2 orificio izquierdo (1200 x 500 x 332 mm)	1.794,00
	4.2413.1.097.631.1	Noce Canaletto Blanco	1.910,00
	4.2413.2.097.630.1	Base mueble para lavabo 8.1897.2 orificio derecho (1200 x 500 x 332 mm)	1.794,00
	4.2413.2.097.631.1	Noce Canaletto Blanco	1.910,00

Toda factura tendrá el recargo del IVA. La presente tarifa anula las anteriores.

Consultar disponibilidad





Muebles	IL BAGNO ALESSI ONE		Noce Canaletto 630 Blanco 631
	Ref.	Descripción	€

	4.2414.1.097.630.1	Base mueble para lavabo 8.1397.1 orificio izquierdo (1200 x 500 x 332 mm)	1.806,00
	4.2414.1.097.631.1	Noce Canaletto Blanco	1.920,00
	4.2414.2.097.630.1	Base mueble para lavabo 8.1397.1 orificio derecho (1200 x 500 x 332 mm)	1.806,00
	4.2414.2.097.631.1	Noce Canaletto Blanco	1.920,00
	4.2422.4.097.630.1	Base mueble para lavabo 8.1897.1 con dos orificios izquierdo y derecho (1600 x 500 x 332 mm)	2.232,00
	4.2422.4.097.631.1	Noce Canaletto Blanco	2.346,00
	4.2424.4.097.630.1	Base mueble para lavabo 8.1397.1 con dos orificios izquierdo y derecho (1600 x 500 x 332 mm)	2.232,00
	4.2424.4.097.631.1	Noce Canaletto Blanco	2.346,00
	4.2405.3.097.630.1	Base mueble para lavabo de semiempotrar 8.1397.2 centrado (800 x 350 x 332 mm)	828,00
	4.2405.3.097.631.1	Noce Canaletto Blanco	990,00
	4.2415.1.097.630.1	Base mueble para lavabo de semiempotrar 8.1397.2 orificio izquierda (1200 x 350 x 332 mm)	1.496,00
	4.2415.1.097.631.1	Noce Canaletto Blanco	1.610,00
	4.2415.2.097.630.1	Base mueble para lavabo de semiempotrar 8.1397.2 orificio derecha (1200 x 350 x 332 mm)	1.496,00
	4.2415.2.097.631.1	Noce Canaletto Blanco	1.610,00
	4.2436.0.097.630.1	Base mueble para lavabo con repisa 8.1497.1 (1350 x 320 x 490 mm)	1.196,00
	4.2436.0.097.631.1	Noce Canaletto Blanco	1.312,00

Toda factura tendrá el recargo del IVA. La presente tarifa anula las anteriores.

Consultar disponibilidad

Espejos	IL BAGNO ALESSI ONE		Noce Canaletto 630 Blanco 631
	Ref.	Descripción	€

		Armario espejo con luz y cajón a la derecha (650x 165 x 650 mm)	
		<b>Noce Canaletto</b>	
	4.4812.1.097.630.1	Con interruptor y 1 enchufe	1.414,00
	4.4812.5.097.630.1	Sin interruptor y sin enchufe	1.288,00
		<b>Blanco</b>	
	4.4812.1.097.631.1	Con interruptor y 1 enchufe	1.414,00
4.4812.5.097.631.1	Sin interruptor y sin enchufe	1.288,00	
		Armario espejo con luz y cajón a la izquierda (650 x 165 x 650 mm)	
		<b>Noce Canaletto</b>	
	4.4811.1.097.630.1	Con interruptor y 1 enchufe	1.426,00
	4.4811.5.097.630.1	Sin interruptor y sin enchufe	1.266,00
		<b>Blanco</b>	
	4.4811.1.097.631.1	Con interruptor y 1 enchufe	1.426,00
4.4811.5.097.631.1	Sin interruptor y sin enchufe	1.266,00	
		Armario espejo con luz y cajones a derecha y izquierda (800 x 165 x 650 mm)	
		<b>Noce Canaletto</b>	
	4.4823.1.097.630.1	Con interruptor y 1 enchufe	1.726,00
	4.4823.5.097.630.1	Sin interruptor y sin enchufe	1.542,00
	<b>Blanco</b>		
4.4823.1.097.631.1	Con interruptor y 1 enchufe	1.726,00	
4.4823.5.097.631.1	Sin interruptor y sin enchufe	1.542,00	
	4.4841.1.097.200.1	Espejo con luz (400 x 60 x 1000 mm)	852,00

Toda factura tendrá el recargo del IVA. La presente tarifa anula las anteriores.

[Consultar disponibilidad](#)

Muebles	IL BAGNO ALESSI ONE		Noce Canaletto 630 Blanco 631
	Ref.	Descripción	€

	4.4842.1.097.200.1	Espejo 800 con luz y marco (800 x 60 x 400 mm)	816,00
	4.4843.1.097.200.1	Espejo 1200 con luz y marco (1200 x 60 x 400 mm)	908,00
	4.4844.1.097.200.1	Espejo 1600 con luz y marco (1600 x 60 x 400 mm)	1.150,00
		Módulo alto con espejo (1700 x 400 x 300 mm)	
		<b>Noce Canaletto</b>	
	4.5801.1.097.630.1	Espejo izquierda	1.058,00
	4.5802.1.097.630.1	Espejo derecha	1.058,00
	4.5801.2.097.630.1	Espejo izquierda con cajones interiores	1.380,00
	4.5802.2.097.630.1	Espejo derecha con cajones interiores	1.380,00
		<b>Blanco</b>	
	4.5801.1.097.631.1	Espejo izquierda	1.174,00
4.5802.1.097.631.1	Espejo derecha	1.174,00	
4.5801.2.097.631.1	Espejo izquierda con cajones interiores	1.496,00	
4.5802.2.097.631.1	Espejo derecha con cajones interiores	1.496,00	

Toda factura tendrá el recargo del IVA. La presente tarifa anula las anteriores.

[Consultar disponibilidad](#)

IL BAGNO ALESSI DOT				Blanco 000	pzas/pal
	Ref.	Descripción	€		
	8.1190.2.000.XXX.1 104 109 8.9175.9.000.000.1 8.9194.1.000.000.1 8.9543.9.000.000.1 8.9497.5.000.000.1	Lavabo 590 x 490 mm con pedestal integrado y juego de fijación ○ Incluye desagüe y rebosadero Clou ● Incluye desagüe con tapón fijo abierto Juego de fijación al suelo <b>incluido</b> Desagüe y rebosadero Clou <b>incluido</b> (opción 104) Desagüe con tapón fijo abierto <b>incluido</b> (opción 109) Sifón telescópico	1.044,00  13,80 83,20 65,20 22,20	6	
	8.1090.1.000.XXX.1 104 109 8.9097.8.000.000.1 8.9397.9.000.000.1	Lavabo mural de sobre encimera 590 x 490 mm * ○ Incluye desagüe y rebosadero integrados ● Tapón desagüe para lavabo de sobre encimera <b>incluido</b> Sifón D40 cromado para lavabo de sobre encimera	948,00  7,34 66,40	18	
	8.1090.2.000.XXX.1 104 109 8.9097.8.000.000.1 8.9397.9.000.000.1	Lavabo 590 x 490 mm * ○ Incluye desagüe y rebosadero integrados ● Tapón desagüe para lavabo <b>incluido</b> Sifón D40 cromado para lavabo	902,00  7,34 66,40	18	
	8.1490.5.000.XXX.1 104 109 8.9097.8.000.000.1 8.9397.9.000.000.1	Lavabo doble 1440 x 490 mm * ○ Incluye desagüe y rebosadero integrados ● Tapón desagüe para lavabo <b>incluido</b> Sifón D40 cromado para lavabo	1.070,00  7,34 66,40	6	
	8.1290.5.000.XXX.1 104 109 8.9194.1.000.000.1 8.9543.9.000.000.1 8.9397.9.000.000.1	Lavabo 740 x 490 mm * ○ Incluye desagüe y rebosadero Clou ● Incluye desagüe con tapón fijo abierto Desagüe y rebosadero Clou <b>incluido</b> (opción 104) Desagüe con tapón fijo abierto <b>incluido</b> (opción 109) Sifón D40 cromado para lavabo	998,00  83,20 65,20 66,40	9	
	8.1890.1.000.112.1 8.9194.0.000.000.1 8.9543.9.000.000.1 8.9397.9.000.000.1	Lavabo sobre encimera 450 x 330 mm con juego de fijación ● sin orificio para grifería; incluye desagüe con tapón fijo abierto Juego de fijación lavabo de sobre encimera <b>incluido</b> Desagüe con tapón fijo abierto <b>incluido</b> Sifón D40 cromado para lavabo de sobre encimera	808,00 9,78 65,20 66,40	40	
	8.1590.1.000.XXX.1 104 109 8.9097.8.000.000.1 8.9397.9.000.000.1	Lavabo sobre encimera 450 x 330 mm con juego de fijación ○ Incluye desagüe y rebosadero integrados ● Tapón desagüe para lavamanos <b>incluido</b> Sifón D40 cromado para lavamanos	808,00  7,34 66,40	24	

Toda factura tendrá el recargo del IVA. La presente tarifa anula las anteriores.

- Sustituir la (XXX) de la referencia del producto por el código del nº de orificios practicados para la grifería: (104) 1 orificio, (109) sin orificios.

\* Se aconseja pedir los accesorios Roca:  
- 527002510 juego fijaciones para lavabo mural de sobre encimera, lavabo 590 x 490, lavabo doble (2 unidades), lavabo 740 x 490 y lavamanos.


IL BAGNO ALESSI DOT				Blanco 000	pzas/pal
	Ref.	Descripción	€		
	8.2390.6.000.000.1 8.2890.1.000.275.1	Taza para tanque bajo s/dual con juego de fijación D=70-305 mm Tanque con tapa y mecanismo de doble pulsador 3/6 litros, alimentación superior izquierda	762,00 762,00	9 18	
	8.9290.1.300.000.1 8.9290.2.300.000.1 8.9009.2.000.000.1 8.9902.5.000.000.1 8.9291.0.000.000.1 8.9175.9.000.000.1 8.9494.2.000.000.1 8.9344.0.000.000.1	Asiento y tapa para taza, modelo de caída amortiguada, con agujero Asiento y tapa para taza, modelo de caída amortiguada, sin agujero Codo para evacuación vertical D=70-220 mm Codo para evacuación vertical D=220-305 mm Conjunto de fijación sin bisagras asiento <b>incluido</b> Juego de fijación al suelo <b>incluido</b> Mecanismo completo de doble pulsador <b>incluido</b> Conjunto doble pulsador <b>incluido</b>	238,00 238,00 61,20 61,20 17,10 13,80 153,00 12,30	36 36	
	8.2490.6.000.000.1 8.9290.1.300.000.1 8.9290.2.300.000.1 8.9009.2.000.000.1 8.9902.7.000.000.1 8.9291.0.000.000.1 8.9175.9.000.000.1	Taza para tanque empotrable o fluxor s/dual con juego de fijación D=70-125 mm Asiento y tapa para taza, modelo de caída amortiguada, con agujero Asiento y tapa para taza, modelo de caída amortiguada, sin agujero Codo para evacuación vertical D=70 mm Codo para evacuación vertical D=125 mm Conjunto de fijación sin bisagras asiento <b>incluido</b> Juego de fijación al suelo <b>incluido</b>	762,00 238,00 238,00 61,20 61,20 17,10 13,80	12 36 36	
	8.2090.0.000.000.1 8.9290.1.300.000.1 8.9290.2.300.000.1 8.9280.4.000.000.1 8.9291.0.000.000.1	Taza suspendida B=180 mm Asiento y tapa para taza, modelo de caída amortiguada, con agujero Asiento y tapa para taza, modelo de caída amortiguada, sin agujero Juego de fijación piezas suspendidas <b>incluido</b> Conjunto de fijación sin bisagras asiento <b>incluido</b>	808,00 238,00 238,00 32,00 17,10	12 36 36	
	8.3290.1.000.304.1 8.9175.9.000.000.1 8.9194.1.000.000.1 8.9497.5.000.000.1	Bidé con juego de fijación ○ Incluye desagüe y rebosadero Clou Juego de fijación al suelo <b>incluido</b> Desagüe y rebosadero Clou <b>incluido</b> Sifón telescópico	642,00 13,80 83,20 22,20	12	
	8.3090.1.000.304.1 8.9280.4.000.000.1 8.9194.1.000.000.1 8.9394.9.000.000.1	Bidé suspendido con juego de fijación ○ Incluye desagüe y rebosadero Clou Juego de fijación M12 piezas suspendidas <b>incluido</b> Desagüe y rebosadero Clou <b>incluido</b> Sifón cromado para bidé	642,00 32,00 83,20 66,40	12	
	8.4090.5.000.000.1 8.9418.1.000.000.1 8.9280.8.000.000.1	Urinario evacuación horizontal con juego de fijación B=175 mm Sifón 1 litro salida horizontal para urinario Juego de fijación M8 urinario <b>incluido</b>	450,00 21,20 28,00	20	
	8.7290.1.000.000.1 8.7290.2.000.000.1 8.9852.6.000.000.1	Repisa 590 x 150 mm Repisa 740 x 150 mm Juego de fijación repisas <b>incluido</b>	94,80 99,80 13,60	90 90	

Toda factura tendrá el recargo del IVA. La presente tarifa anula las anteriores.

GRIFERIA ROCA RECOMENDADA



Se aconseja pedir los elementos de instalación Roca para aparatos suspendidos

IL BAGNO ALESSI DOT		Blanco 000	pz/as/pal
Ref.	Descripción	€	
<b>Bañera acrílica</b>			
	2.3090.2.000.ZZZ.1 000 005	Bañera con faldón perimetral 1900 x 900 mm y desagüe automático Sin hidromasaje Con masaje aire/agua	4.512,00 1 8.726,00 1
	2.3090.7.000.ZZZ.1 000 005	Bañera mural con faldón perimetral 1900 x 900 mm, desagüe automático y fijación a pared Sin hidromasaje Con masaje aire/agua	4.630,00 1 8.846,00 1

Toda factura tendrá el recargo del IVA. La presente tarifa anula las anteriores.

**FUNCIONES DE HIDROMASAJE**

Todas las funciones se controlan desde un mando fijo electrónico



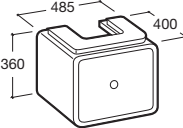
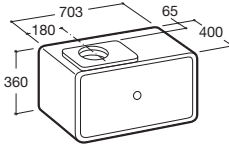
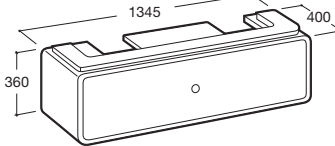
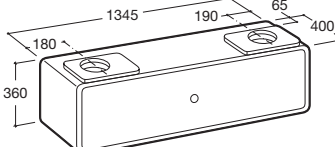
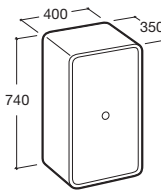
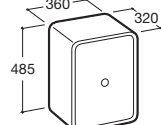
8 salidas de aire en el fondo de la bañera dispensan una agradable sensación de bienestar.



6 jets de agua situados en los laterales proporcionan un masaje tonificante

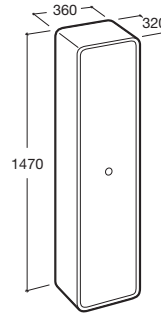
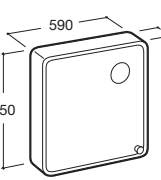
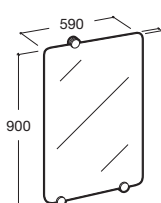
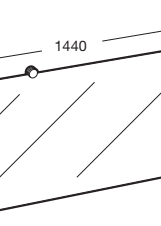
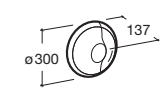
- Sustituir la [ZZZ] de la referencia del producto por el código de opción elegida:  
(000) sin hidromasaje, (005) con masaje aire/agua.

**Consultar disponibilidad**

Muebles	IL BAGNO ALESSI DOT		Blanco 420
	Ref.	Descripción	€
	4.3090.1.090.420.1	Base mueble para lavabo de 590 x 490 mm con 1 cajón	938,00
	4.3190.1.090.420.1	Base mueble para lavabo de sobre encimera de 450 x 330 mm con 1 cajón	1.128,00
	4.3090.3.090.420.1	Base mueble para lavabo doble de 1440 x 490 mm con 1 cajón	1.720,00
	4.3190.3.090.420.1	Base mueble para 2 lavabos de sobre encimera de 450 x 330 mm con 1 cajón	1.840,00
	4.6090.1.090.420.1	Mueble bajo con 2 cajones y ruedas	1.412,00
	4.2090.1.090.420.1	Consola mural de 1 cajón	820,00

Toda factura tendrá el recargo del IVA. La presente tarifa anula las anteriores.










**Consultar disponibilidad**

Muebles		IL BAGNO ALESSI DOT	Blanco 420
	Ref.	Descripción	€
	4.2290.1.090.420.1 (IZQ)	Módulo alto 1 puerta, 3 cajones y 3 estantes	1.700,00
	4.2290.2.090.420.1 (DER)		1.700,00
	4.4291.1.090.420.1 (IZQ)	Armario espejo con luz, 2 estantes, 1 enchufe, interruptor interior	1.650,00
	4.4291.2.090.420.1 (DER)		1.650,00
	4.4090.1.090.004.1	Espejo 590 x 900 mm	344,00
	4.4090.3.090.004.1	Espejo 1440 x 750 mm	438,00
	8.9493.1.000.000.1	Aplique halógeno	226,00

Toda factura tendrá el recargo del IVA. La presente tarifa anula las anteriores.


Consultar disponibilidad

(IZQ) Bisagras a la izquierda  
(DER) Bisagras a la derecha

MYLIFE		Blanco 000	pzas/pal
	Ref.	Descripción	€
	8.1094.7.000.XXX.1	Lavabo 950 x 600 mm * B=280 mm	502,00
	104	○ Incluye desagüe y rebosadero Clou	
	108	○○○ Incluye desagüe y rebosadero Clou	
	8.1094.6.000.XXX.1	Lavabo 750 x 530 mm * B=280 mm	398,00
	104	○ Incluye desagüe y rebosadero Clou	
	108	○○○ Incluye desagüe y rebosadero Clou	
	8.1094.4.000.XXX.1	Lavabo 650 x 510 mm * B=280 mm	340,00
	104	○ Incluye desagüe y rebosadero Clou	
	108	○○○ Incluye desagüe y rebosadero Clou	
	8.9194.1.000.000.1	Desagüe y rebosadero Clou <b>incluido</b> (opción 104 y 108)	83,20
	8.9543.9.000.000.1	Desagüe con tapón fijo abierto <b>incluido</b> (opción 109)	65,20
	8.1994.0.000.000.1	Pedestal para lavabo de 950, 750 y 650 mm con juego fijación	248,00
	8.1994.1.000.000.1	Semipedestal para lavabo de 950, 750 y 650 mm con juego de anclaje	214,00
	8.9001.0.000.000.1	Juego de anclaje para semipedestal <b>incluido</b>	10,80
	8.9175.5.000.000.1	Juego de fijación 5 x 45 mm para pedestal <b>incluido</b>	9,30
	8.1194.6.000.XXX.1	Lavabo de encimera 750 x 480 mm con juego de fijación	450,00
	104	○ Incluye desagüe y rebosadero Clou	
	108	○○○ Incluye desagüe y rebosadero Clou	
	8.9194.1.000.000.1	Desagüe y rebosadero Clou <b>incluido</b> (opción 104 y 108)	83,20
	8.9543.9.000.000.1	Desagüe con tapón fijo abierto <b>incluido</b> (opción 109)	65,20
	8.9909.0.000.000.1	Juego de fijación lavabo de encimera <b>incluido</b>	30,80
	8.1894.4.000.XXX.1	Lavabo de sobre encimera 650 x 440 mm con juego de fijación	612,00
	104	○ Incluye desagüe y rebosadero Clou	
	109	● Incluye desagüe con tapón fijo abierto	
	8.9194.1.000.000.1	Desagüe y rebosadero Clou <b>incluido</b> (opción 104)	83,20
	8.9543.9.000.000.1	Desagüe con tapón fijo abierto <b>incluido</b> (opción 109)	65,20
	8.9194.0.000.000.1	Juego de fijación lavabo de sobre encimera <b>incluido</b>	9,78






Toda factura tendrá el recargo del IVA. La presente tarifa anula las anteriores.

GRIFERIA ROCA RECOMENDADA



– Sustituir la (XXX) de la referencia del producto por el código del nº de orificios practicados para la grifería: (104) 1 orificio, (108) 3 orificios, (109) sin orificios.

\* Se aconseja pedir los accesorios Roca: - 527002510 (juego fijaciones para lavabos de 950, 750 y 650 mm).

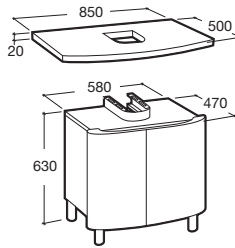
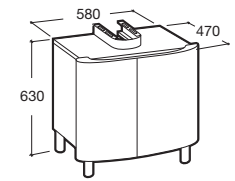
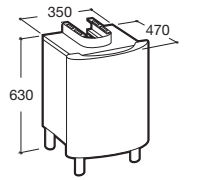
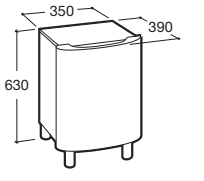
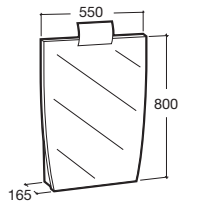
MYLIFE		Blanco 000	pzas/pal	
Ref.	Descripción	€		
	8.2294.3.000.000.1 8.2694.1.000.275.1	Taza para tanque bajo s/dual con juego de fijación D=70-300 mm Tanque con tapa y mecanismo de doble pulsador 3/6 litros, alimentación superior izquierda	9 18	
	8.9294.1.000.000.1 8.9009.2.000.000.1	Asiento y tapa para taza, modelo de caída amortiguada Codo para evacuación vertical D=70-220 mm	80 61,20	
	8.9902.5.000.000.1 8.9344.0.000.000.1	Codo para evacuación vertical D=220-300 mm Conjunto doble pulsador <b>incluido</b>	61,20 12,30	
	8.9494.2.000.000.1 8.9175.5.000.000.1	Mecanismo completo de doble pulsador <b>incluido</b> Juego de fijación 5 x 45 mm <b>incluido</b>	153,00 9,30	
	8.2094.6.000.000.1 8.9294.1.000.000.1	Taza suspendida B=180 mm Asiento y tapa para taza, modelo de caída amortiguada	608,00 214,00	12 80
		8.3294.1.000.304.1 8.9194.1.000.000.1	Bidé con juego de fijación ○ Incluye desagüe y rebosadero Clou	12 83,20
		8.9175.7.000.000.1 8.9394.9.000.000.1	Desagüe y rebosadero Clou <b>incluido</b> Juego de fijación 5 x 60 mm <b>incluido</b>	10,00 66,40
8.9394.9.000.000.1 8.9394.1.000.000.1		Sifón cromado para bidé Aro para bidé	66,40 151,00	16 80
		8.3094.1.000.304.1 8.9194.1.000.000.1	Bidé suspendido B=180 mm ○ Incluye desagüe y rebosadero Clou	12 83,20
		8.9394.9.000.000.1 8.9394.1.000.000.1	Desagüe y rebosadero Clou <b>incluido</b> Sifón cromado para bidé Aro para bidé	66,40 151,00
		8.9294.1.000.000.1 8.9294.4.000.000.1	Asiento y tapa para taza, modelo de caída amortiguada Conjunto de fijación sin bisagras asiento <b>incluido</b>	80 23,00
		8.9394.1.000.000.1 8.9394.4.000.000.1	Aro para bidé Conjunto de fijación aro bidé <b>incluido</b>	80 23,00

Toda factura tendrá el recargo del IVA. La presente tarifa anula las anteriores.

**GRIFERÍA ROCA RECOMENDADA**



Se aconseja pedir los elementos de instalación Roca para aparatos suspendidos

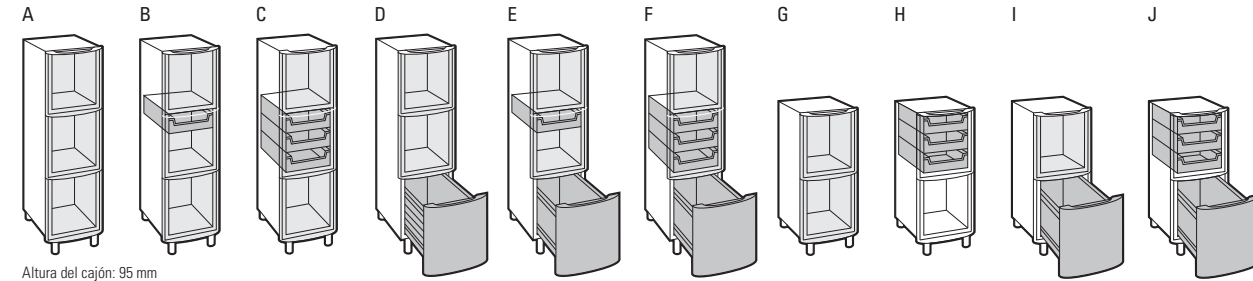
Muebles	ML	YYY = Blanco 420 Wengé 423
Ref.	Descripción	€
	4.6194.5.994.YYY.1	Base mueble con encimera para lavabo de sobre encimera 2 puertas, 1 estante vidrio, 4 pies
	4.6594.2.994.YYY.1	Encimera (recambio)
	4.6194.2.994.YYY.1	Base mueble para lavabo de 950, 750 y 650 mm 2 puertas, 1 estante vidrio, 4 pies
		4.4202.1.994.YYY.1 (IZQ)
4.4202.2.994.YYY.1 (DER)		868,00
	4.6002.1.994.YYY.1 (IZQ)	Módulo bajo 1 puerta, 1 estante vidrio, 4 pies
	4.6002.2.994.YYY.1 (DER)	700,00
	4.6794.5.994.YYY.1	Armario espejo con luz 1 puerta corredera izquierda/derecha (aluminio), 2 estantes vidrio, 1 enchufe
	4.6794.0.994.000.1 4.6794.3.994.000.1	Espejo sin luz Espejo con luz

Toda factura tendrá el recargo del IVA. La presente tarifa anula las anteriores.

- Sustituir la (YYY) de la referencia del producto por el código de acabado elegido: (420) Blanco, (423) Wengé

(IZQ) Bisagras a la izquierda  
(DER) Bisagras a la derecha

Combinaciones posibles



Altura del cajón: 95 mm  
Altura del cesto para ropa: 530 mm

Muebles	ML	YYY = Blanco 420 Wengé 423
Ref.	Descripción	€

	4.6202.1.994.YYY.1 (IZQ)	A - Módulo columna 3 puertas, 3 estantes vidrio, 4 pies	1.628,00
	4.6202.2.994.YYY.1 (DER)		1.628,00
	4.6203.1.994.YYY.1 (IZQ)	B - Módulo columna con un cajón estante en la sección central, 3 puertas, 2 estantes vidrio, 4 pies	1.682,00
	4.6203.2.994.YYY.1 (DER)		1.682,00
	4.6204.1.994.YYY.1 (IZQ)	C - Módulo columna con tres cajones estantes en la sección central, 3 puertas, 2 estantes vidrio, 4 pies	1.792,00
	4.6204.2.994.YYY.1 (DER)		1.792,00
	4.6205.1.994.YYY.1 (IZQ)	D - Módulo columna con cesto para ropa, 3 puertas, 2 estantes vidrio, 4 pies	1.972,00
	4.6205.2.994.YYY.1 (DER)		1.972,00
	4.6206.1.994.YYY.1 (IZQ)	E - Módulo columna con cesto para ropa y un cajón estante en la sección central, 3 puertas, 1 estante vidrio, 4 pies	2.026,00
	4.6206.2.994.YYY.1 (DER)		2.026,00
	4.6207.1.994.YYY.1 (IZQ)	F - Módulo columna con cesto para ropa y tres cajones estantes en la sección central, 3 puertas, 1 estante vidrio, 4 pies	2.130,00
	4.6207.2.994.YYY.1 (DER)		2.130,00
	4.6102.1.994.YYY.1 (IZQ)	G - Módulo medio 2 puertas, 2 estantes vidrio, 4 pies	1.266,00
	4.6102.2.994.YYY.1 (DER)		1.266,00
	4.6103.1.994.YYY.1 (IZQ)	H - Módulo medio con tres cajones estantes en la sección superior, 2 puertas, 1 estante vidrio, 4 pies	1.428,00
	4.6103.2.994.YYY.1 (DER)		1.428,00
	4.6104.1.994.YYY.1 (IZQ)	I - Módulo medio con cesto para ropa, 2 puertas, 1 estante vidrio, 4 pies	1.604,00
	4.6104.2.994.YYY.1 (DER)		1.604,00
	4.6105.1.994.YYY.1 (IZQ)	J - Módulo medio con cesto para ropa y tres cajones estantes en la sección superior, 2 puertas, 4 pies	1.766,00
	4.6105.2.994.YYY.1 (DER)		1.766,00

(IZQ) Bisagras a la izquierda  
(DER) Bisagras a la derecha

- Sustituir la (YYY) de la referencia del producto por el código de acabado elegido: (420) Blanco, (423) Wengé

(IZQ) Bisagras a la izquierda  
(DER) Bisagras a la derecha

**PALOMBA**

Ref.	Descripción	€	pzas/pal
8.1480.8.000.XXX.1 104 109 111 112	Lavabo 1600 x 500 mm * ○ con 1 orificio grifería; con orificio rebosadero ● sin orificio grifería; con orificio rebosadero ○ con 1 orificio grifería; sin orificio rebosadero ● sin orificio grifería; sin orificio rebosadero	902,00	6
8.9543.9.000.000.1	Desagüe con tapón fijo abierto (para opciones 111 y 112)	65,20	
8.1480.6.000.104.1 8.1480.6.000.111.1 8.9543.9.000.000.1	Lavabo 1200 x 500 mm * ○ con 1 orificio grifería; con orificio rebosadero Lavabo 1200 x 500 mm * ○ con 1 orificio grifería; sin orificio rebosadero Desagüe con tapón fijo abierto (para opción 111)	774,00 774,00 65,20	6 6
8.1480.4.000.XXX.1 104 109 111 112	Lavabo 800 x 500 mm * ○ con 1 orificio grifería; con orificio rebosadero ● sin orificio grifería; con orificio rebosadero ○ con 1 orificio grifería; sin orificio rebosadero ● sin orificio grifería; sin orificio rebosadero	588,00	15
8.9543.9.000.000.1	Desagüe con tapón fijo abierto (para opción 111)	65,20	
8.1080.6.000.XXX.1 104 107 111 115	Lavabo 1000 x 500 mm * ○ con 1 orificio grifería central; con orificio rebosadero ○ con 1 orificio grifería izquierda + 1 orificio grifería derecha; con orificio rebosadero ○ con 1 orificio grifería central; sin orificio rebosadero ○ con 1 orificio grifería izquierda + 1 orificio grifería derecha; sin orificio rebosadero	556,00	12
8.9543.9.000.000.1	Desagüe con tapón fijo abierto (para opciones 111 y 115)	65,20	
8.1380.1.000.XXX.1 111 113 114 8.9194.0.000.000.1 8.9543.9.000.000.1 8.9397.9.000.000.1	Lavabo asimétrico de sobre encimera 580 x 480 mm ○ con 1 orificio grifería central; sin orificio rebosadero ○ con 1 orificio grifería izquierda; sin orificio rebosadero ○ con 1 orificio grifería derecha; sin orificio rebosadero Juego de fijación lavabo de sobre encimera <b>incluido</b> Desagüe con tapón fijo abierto Sifón D40 cromado para lavabo	340,00 9,78 65,20 66,40	18

GRIFERÍA ROCA RECOMENDADA



- Sustituir la (XXX) de la referencia del producto por el código del nº de orificios practicados para la grifería:  
104, 111, 113, 114: 1 orificio  
107, 115: 2 orificios  
109, 112: sin orificio

\* Se aconseja pedir los accesorios Roca:  
- 527002510: juego fijaciones para lavabos de 1600 (2 unidades), 1200 (2 unidades), 1000 y 800 mm.

Toda factura tendrá el recargo del IVA. La presente tarifa anula las anteriores.

		<b>PALOMBA</b>		Blanco 000	pzas/pal
	Ref.	Descripción	€		
	8.1280.1.000.111.1	Lavabo de sobre encimera 510 x 510 mm ○ con 1 orificio grifería; sin orificio rebosadero	340,00	18	
	8.9194.0.000.000.1	Juego de fijación lavabo de sobre encimera <b>incluido</b>	9,78		
	8.1280.2.000.111.1	Lavabo de encimera 510 x 510 mm ○ con 1 orificio grifería; sin orificio rebosadero	340,00	18	
	8.9543.9.000.000.1	Desagüe con tapón fijo abierto para lavabo de encimera y sobre encimera	65,20		
	8.9397.9.000.000.1	Sifón D40 cromado para lavabo de encimera y sobre encimera	66,40		
	8.1180.1.000.112.1	Lavabo de sobre encimera 450 x 450 mm ● sin orificio grifería; sin orificio rebosadero	290,00	18	
	8.9194.0.000.000.1	Juego de fijación lavabo de sobre encimera <b>incluido</b>	9,78		
	8.9543.9.000.000.1	Desagüe con tapón fijo abierto	65,20		
	8.9397.9.000.000.1	Sifón D40 cromado para lavabo	66,40		
	8.1580.1.000.112.1	Lavabo de sobre encimera 850 x 500 mm ● sin orificio grifería; sin orificio rebosadero	502,00	16	
	8.9194.0.000.000.1	Juego de fijación lavabo de sobre encimera <b>incluido</b>	9,78		
	8.1580.2.000.112.1	Lavabo de encimera 850 x 500 mm ● sin orificio grifería; sin orificio rebosadero	502,00	16	
	8.9543.9.000.000.1	Desagüe con tapón fijo abierto para lavabo de encimera y sobre encimera	65,20		
	8.9397.9.000.000.1	Sifón D40 cromado para lavabo de encimera y sobre encimera	66,40		
	8.1680.1.000.112.1	Lavabo de sobre encimera 900 x 420 mm ● sin orificio grifería; sin orificio rebosadero	522,00	16	
	8.9194.0.000.000.1	Juego de fijación lavabo de sobre encimera <b>incluido</b>	9,78		
	8.9543.9.000.000.1	Desagüe con tapón fijo abierto	65,20		
	8.9397.9.000.000.1	Sifón D40 cromado para lavabo	66,40		
	8.2480.6.000.231.1	Taza para tanque bajo s/dual con juego de fijación	372,00	9	
	8.2880.3.000.291.1	Tanque con tapa y mecanismo de doble pulsador 3/6 litros, alimentación inferior izquierda	278,00	20	
	8.9180.1.300.000.1	Asiento y tapa para taza, modelo de caída amortiguada	206,00	100	
	8.9009.2.000.000.1	Codo para evacuación vertical	61,20		
	8.9902.5.000.000.1	Codo para evacuación vertical	61,20		
	8.9422.6.000.000.1	Conjunto de fijación sin bisagras asiento <b>incluido</b>	29,80		
	8.9175.7.000.000.1	Juego de fijación 5 x 60 mm <b>incluido</b>	10,00		
	8.9343.9.000.000.1	Mecanismo completo de doble pulsador <b>incluido</b>	126,00		
	8.9343.8.000.000.1	Conjunto pulsador <b>incluido</b>	29,20		

Toda factura tendrá el recargo del IVA. La presente tarifa anula las anteriores.

**GRIFERÍA ROCA RECOMENDADA**

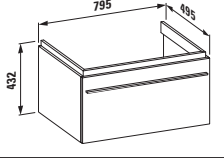
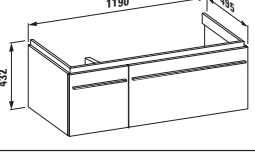
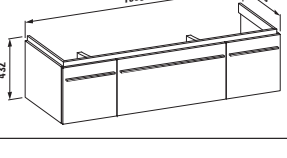
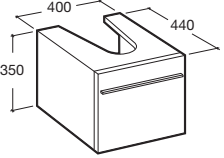
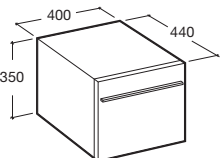
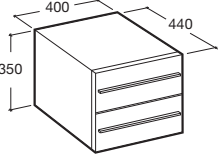


Se aconseja pedir los elementos de instalación Roca para aparatos suspendidos

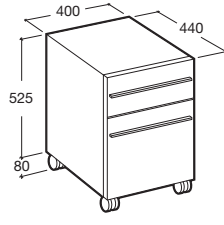
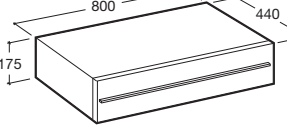
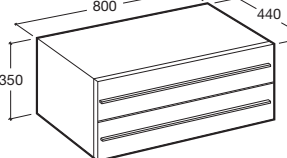
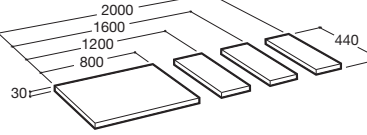
		<b>PALOMBA</b>		Blanco 000	pzas/pal
	Ref.	Descripción	€		
	8.2380.6.000.000.1	Taza para tanque empotrable o fluxor s/dual con juego de fijación	344,00	12	
	8.9180.1.300.000.1	Asiento y tapa para taza, modelo de caída amortiguada	206,00	100	
	8.9009.2.000.000.1	Codo para evacuación vertical	61,20		
	8.9902.7.000.000.1	Codo para evacuación vertical	61,20		
	8.9422.6.000.000.1	Conjunto de fijación sin bisagras asiento <b>incluido</b>	29,80		
8.9175.7.000.000.1	Juego de fijación 5 x 60 mm <b>incluido</b>	10,00			
	8.2080.1.000.000.1	Taza suspendida	344,00	18	
	8.9180.1.300.000.1	Asiento y tapa para taza, modelo de caída amortiguada	206,00	100	
	8.9280.4.000.000.1	Juego de fijación M12 piezas suspendidas <b>incluido</b>	32,00		
	8.9422.6.000.000.1	Conjunto de fijación sin bisagras asiento <b>incluido</b>	29,80		
	8.3280.1.000.304.1	Bidé con juego de fijación	278,00	12	
	8.9175.7.000.000.1	Juego de fijación 5 x 60 mm <b>incluido</b>	10,00		
	8.9497.5.000.000.1	Sifón telescópico	22,20		
	8.3080.1.000.304.1	Bidé suspendido con juego de fijación	344,00	20	
	8.9280.4.000.000.1	Juego de fijación M12 piezas suspendidas <b>incluido</b>	32,00		
	8.9394.9.000.000.1	Sifón cromado para bidé	66,40		
<b>Plato de ducha acrílico</b>					
	2.1080.2.000.000.1	Plato de ducha 1200 x 800 mm extraplano (h=65 mm) con juego de desagüe	456,00	10	
<b>Bañera acrílica</b>					
	2.3180.0.000.000.1	Bañera con faldón perimetral 1800 x 900 mm	2.136,00	1	
	2.9445.7.000.000.1	Desagüe automático para bañera	91,60		

Se aconseja pedir los elementos de instalación Roca para aparatos suspendidos

Toda factura tendrá el recargo del IVA. La presente tarifa anula las anteriores.

Muebles		PALOMBA		Ébano Macasar 525 Blanco 820
	Ref.	Descripción	€	
	4.2211.0.080.525.1 4.2211.0.080.820.1	Base mueble con cajón para lavabo 8.1480.4 Ébano Macasar Blanco	1.358,00 880,00	
	4.2212.0.080.525.1 4.2212.0.080.820.1	Base mueble con 2 cajones para lavabo 8.1480.6 Ébano Macasar Blanco	1.774,00 1.216,00	
	4.2213.0.080.525.1 4.2213.0.080.820.1	Base mueble con 3 cajones para lavabo 8.1480.8 Ébano Macasar Blanco	2.220,00 1.512,00	
	4.2020.1.080.525.1 4.2020.2.080.525.1  4.2020.1.080.820.1 4.2020.2.080.820.1	Base mueble para lavabo de sobre encimera, 1 puerta Ébano Macasar Izquierda Derecha Blanco <b>NOVEDAD</b> Izquierda Derecha	740,00 740,00  536,00 536,00	
	4.2022.3.080.525.1 4.2022.3.080.820.1	Módulo de 1 cajón Ébano Macasar Blanco <b>NOVEDAD</b>	782,00 542,00	
	4.2022.4.080.525.1 4.2022.4.080.820.1	Módulo de 2 cajones Ébano Macasar Blanco <b>NOVEDAD</b>	1.048,00 724,00	

Toda factura tendrá el recargo del IVA. La presente tarifa anula las anteriores.

Muebles		PALOMBA		Ébano Macasar 525 Blanco 820
	Ref.	Descripción	€	
	4.2025.4.080.525.1 4.2025.4.080.820.1	Mueble bajo con 2 cajones y ruedas Ébano Macasar Blanco <b>NOVEDAD</b>	1.194,00 828,00	
	4.2023.3.080.525.1 4.2023.3.080.820.1	Consola mural de 1 cajón Ébano Macasar Blanco <b>NOVEDAD</b>	902,00 628,00	
	4.2023.4.080.525.1 4.2023.4.080.820.1	Consola mural de 2 cajones Ébano Macasar Blanco <b>NOVEDAD</b>	1.204,00 840,00	
	4.2100.1.080.525.1 4.2100.2.080.525.1 4.2100.3.080.525.1 4.2100.4.080.525.1  4.2100.1.080.820.1 4.2100.2.080.820.1 4.2100.3.080.820.1 4.2100.4.080.820.1	Encimera sin orificio. Ébano Macasar 800 x 440 mm 1200 x 440 mm 1600 x 440 mm 2000 x 440 mm Blanco <b>NOVEDAD</b> 800 x 440 mm 1200 x 440 mm 1600 x 440 mm 2000 x 440 mm	374,00 432,00 536,00 606,00  264,00 304,00 374,00 418,00	

Toda factura tendrá el recargo del IVA. La presente tarifa anula las anteriores.

Continúa >>

Muebles	PALOMBA		Ébano Macasar 525 Blanco 820
	Ref.	Descripción	€
	4.2101.1.080.525.1	Encimera con 1 orificio para lavabo Ébano Macasar 800 x 440 mm	478,00
	4.2101.2.080.525.1	1200 x 440 mm	532,00
	4.2101.3.080.525.1	1600 x 440 mm	634,00
	4.2101.4.080.525.1	2000 x 440 mm	708,00
	4.2101.1.080.820.1	Blanco <b>NOVEDAD</b> 800 x 440 mm	326,00
	4.2101.2.080.820.1	1200 x 440 mm	368,00
	4.2101.3.080.820.1	1600 x 440 mm	442,00
	4.2101.4.080.820.1	2000 x 440 mm	484,00
	4.2102.2.080.525.1	Encimera con 2 orificios para lavabos Ébano Macasar 1200 x 440 mm	632,00
	4.2102.3.080.525.1	1600 x 440 mm	740,00
	4.2102.4.080.525.1	2000 x 440 mm	812,00
	4.2102.2.080.820.1	Blanco <b>NOVEDAD</b> 1200 x 440 mm	432,00
	4.2102.3.080.820.1	1600 x 440 mm	506,00
	4.2102.4.080.820.1	2000 x 440 mm	552,00

Usar formulario de pedido para encimeras Palomba

Toda factura tendrá el recargo del IVA. La presente tarifa anula las anteriores.

Muebles	PALOMBA		
	Ref.		€
	4.9602.1.080.007.1	Aplicador mural, aluminio	432,00
	4.9320.6.080.004.1	Toallero 380 cromado	57,60
	4.9320.8.080.004.1	Toallero 600 cromado	62,20
	4.9320.1.080.000.1	Fijación para encimera	68,40
	4.9320.2.080.004.1	Embellecedor cromado para lavabo	95,80

**FORMULARIO DE PEDIDO PARA ENCIMERAS PALOMBA PERFORADAS A MEDIDA** **LAUFEN**

\* Se requiere un formulario por cada encimera (sólo para Refs. 4.2101 y 4.2102)  
\* Enviar por fax (Fax: 93 450 81 19) o correo al Dept. Lauen (Kufu, Regensburg, 913 - 8889 Barcelona)

Distribuidor: \_\_\_\_\_ Referencia Distribuidor: \_\_\_\_\_

1) Tipo de Encimera (marcar con una X)

	Tamaño de la encimera			
	700 mm	1000 mm	1600 mm	2000 mm
1 orificio para Lavabo	<input type="checkbox"/>	<input type="checkbox"/>	<input type="checkbox"/>	<input type="checkbox"/>
2 orificios para Lavabos	<input type="checkbox"/>	<input type="checkbox"/>	<input type="checkbox"/>	<input type="checkbox"/>

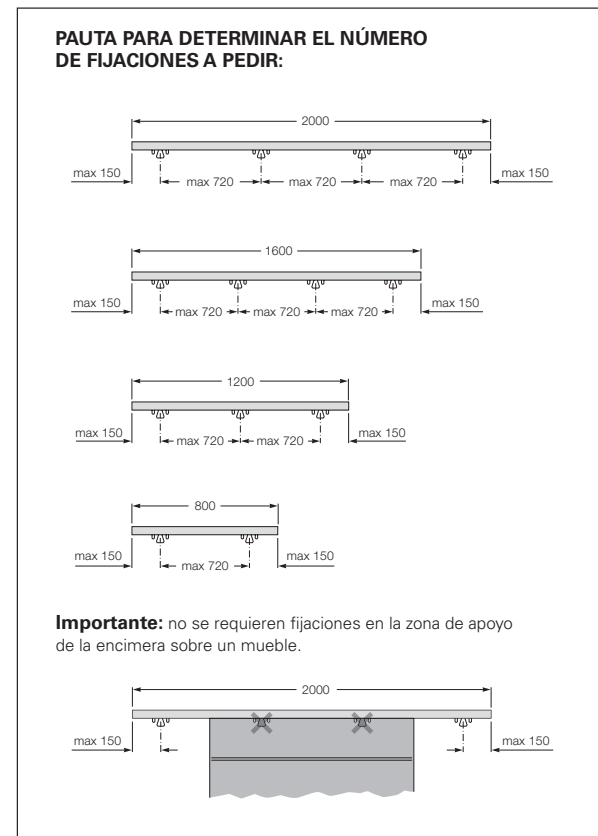
2) Lavabo/s que se instalarán con la encimera (marcar con una X)

<input type="checkbox"/>	Lavabo 1000 x 500 Ref. 4.1000.1	▲ 0 mm (distancia fijas)
<input type="checkbox"/>	Lavabo estándar de sobre encimera 500 x 400 Ref. 4.1000.1	▲ 20 mm
<input type="checkbox"/>	Lavabo de sobre encimera 510 x 510 Ref. 4.1000.1	▲ 20 mm
<input type="checkbox"/>	Lavabo de sobre encimera 400 x 400 Ref. 4.1000.1	▲ 40 mm

3) Definición de la perforación a realizar (ver imágenes)

Forma, Fecha y Sello de la empresa: \_\_\_\_\_  
De la siguiente manera se certificará de la veracidad y calidad.

1 orificio para Lavabo: \_\_\_\_\_  
 Ref. Encimera: \_\_\_\_\_  
 Ref. Lavabo: \_\_\_\_\_



	4.4030.1.080.007.1	Espejo redondo	584,00
	4.4030.3.080.007.1	Espejo 1200 x 350 mm	480,00
	4.4030.4.080.007.1	Espejo 1600 x 350 mm	560,00
	4.4030.5.080.007.1	Espejo 2000 x 350 mm	632,00

Toda factura tendrá el recargo del IVA. La presente tarifa anula las anteriores.

<b>Lb3</b>		Blanco 000	pzas/pal
Ref.	Descripción	€	
	8.1068.4.000.104.1 Lavabo 600 x 520 mm Classic B= 280 mm 196,00 18 8.1068.5.000.104.1 Lavabo 650 x 520 mm Classic B= 280 mm 226,00 18 8.1968.0.000.000.1 Pedestal para lavabos 8.1068.4/5/6/8., 8.1268.3/4/5/6., 8.1468.1/2/3. 167,00 30 8.1968.1.000.000.1 Semipedestal para lavabos 8.1068.4/5/6/8., 8.1268.3/4/5/6., 8.1468.1/2/3., incluye fijaciones 155,00 45 8.9097.8.000.000.1 Tapón desagüe para lavabo de encimera <b>incluido</b> 7,34		
	8.1068.6.000.104.1 Lavabo 850 x 520 mm Classic B= 280 mm 394,00 6 8.1068.8.000.104.1 Lavabo 1250 x 520 mm Classic B= 280 mm 524,00 6 8.1968.0.000.000.1 Pedestal para lavabos 8.1068.4/5/6/8., 8.1268.3/4/5/6., 8.1468.1/2/3. 167,00 30 8.1968.1.000.000.1 Semipedestal para lavabos 8.1068.4/5/6/8., 8.1268.3/4/5/6., 8.1468.1/2/3., incluye fijaciones 155,00 45 8.9097.8.000.000.1 Tapón desagüe para lavabo de encimera <b>incluido</b> 7,34		
	8.1168.2.000.104.1 Lavabo de encimera 650 x 490 mm Classic 238,00 21 8.9097.8.000.000.1 Tapón desagüe para lavabo de encimera <b>incluido</b> 7,34		
	8.1068.2.000.104.1 Lavamanos 500 x 490 mm Classic B= 280 mm 131,00 12 8.9097.8.000.000.1 Tapón desagüe para lavabo de encimera <b>incluido</b> 7,34		
	8.1268.3.000.104.1 Lavabo 550 x 490 mm Modern B= 280 mm 167,00 24 8.1268.4.000.104.1 Lavabo 600 x 520 mm Modern B= 280 mm 191,00 18 8.1268.5.000.104.1 Lavabo 650 x 520 mm Modern B= 280 mm 226,00 18 8.1968.0.000.000.1 Pedestal para lavabos 8.1068.4/5/6/8., 8.1268.3/4/5/6., 8.1468.1/2/3. 167,00 30 8.1968.1.000.000.1 Semipedestal para lavabos 8.1068.4/5/6/8., 8.1268.3/4/5/6., 8.1468.1/2/3., incluye fijaciones 155,00 45 8.9097.8.000.000.1 Tapón desagüe para lavabo de encimera <b>incluido</b> 7,34		
	8.1368.1.000.105.1 Lavabo 850 x 430 mm Modern, con repisa izquierda, 1 orificio de grifería B= 280 mm 358,00 15 8.9097.8.000.000.1 Tapón desagüe para lavabo de encimera <b>incluido</b> 7,34 8.1368.2.000.106.1 Lavabo 850 x 430 mm Modern, con repisa derecha, 1 orificio de grifería 358,00 15 8.9097.8.000.000.1 Tapón desagüe para lavabo de encimera <b>incluido</b> 7,34		

Toda factura tendrá el recargo del IVA. La presente tarifa anula las anteriores.

<b>Lb3</b>		Blanco 000	pzas/pal
Ref.	Descripción	€	
	8.1368.3.000.105.1 Lavabo 1250 x 430 mm Modern, con repisa izquierda, 1 orificio de grifería B= 280 mm 524,00 15 8.9097.8.000.000.1 Tapón desagüe para lavabo de encimera <b>incluido</b> 7,34		
	8.1368.4.000.106.1 Lavabo 1250 x 430 mm Modern, con repisa derecha, 1 orificio de grifería 524,00 15 8.9097.8.000.000.1 Tapón desagüe para lavabo de encimera <b>incluido</b> 7,34		
	8.1268.6.000.104.1 Lavabo 1000 x 480 mm Modern 524,00 6 8.1968.0.000.000.1 Pedestal para lavabos 8.1068.4/5/6/8., 8.1268.3/4/5/6., 8.1468.1/2/3. 167,00 30 8.1968.1.000.000.1 Semipedestal para lavabos 8.1068.4/5/6/8., 8.1268.3/4/5/6., 8.1468.1/2/3., con fijaciones incluidas 155,00 45 8.9097.8.000.000.1 Tapón desagüe para lavabo de encimera <b>incluido</b> 7,34		
	8.1268.1.000.104.1 Lavamanos 450 x 450 mm Modern B= 280 mm 126,00 28 8.9097.8.000.000.1 Tapón desagüe para lavabo de encimera <b>incluido</b> 7,34		
	8.1468.1.000.104.1 Lavabo 800 x 520 mm Design 388,00 15 8.1968.0.000.000.1 Pedestal para lavabos 8.1068.2/4/5/6/8., 8.1268.3/4/5/6., 8.1368.3/4/., 8.1468.1/2/3. 167,00 30 8.1968.1.000.000.1 Semipedestal para lavabos 8.1068.2/4/5/6/8., 8.1268.3/4/5/6., 8.1368.3/4/., 8.1468.1/2/3., incluye fijaciones 155,00 45 8.9097.8.000.000.1 Tapón desagüe para lavabo de encimera <b>incluido</b> 7,34		
	8.1468.2.000.104.1 Lavabo 1000 x 520 mm Design 502,00 9 8.1968.0.000.000.1 Pedestal para lavabos 8.1068.2/4/5/6/8., 8.1268.3/4/5/6., 8.1368.3/4/., 8.1468.1/2/3. 167,00 30 8.1968.1.000.000.1 Semipedestal para lavabos 8.1068.2/4/5/6/8., 8.1268.3/4/5/6., 8.1368.3/4/., 8.1468.1/2/3., incluye fijaciones 155,00 45 8.9097.8.000.000.1 Tapón desagüe para lavabo de encimera <b>incluido</b> 7,34		
	8.1468.3.000.104.1 Lavabo doble de 1350 x 520 mm Design 766,00 6 8.1968.0.000.000.1 Pedestal para lavabos 8.1068.2/4/5/6/8., 8.1268.3/4/5/6., 8.1368.3/4/., 8.1468.1/2/3. 167,00 30 8.1968.1.000.000.1 Semipedestal para lavabos 8.1068.2/4/5/6/8., 8.1268.3/4/5/6., 8.1368.3/4/., 8.1468.1/2/3., incluye fijaciones 155,00 45 8.9097.8.000.000.1 Tapón desagüe para lavabo de encimera <b>incluido</b> 7,34		

**GRIFERÍA ROCA RECOMENDADA**








\*Se aconseja pedir los accesorios Roca: - 527002510 (juego fijaciones para lavabos murales).

Toda factura tendrá el recargo del IVA. La presente tarifa anula las anteriores.

<b>Lb3</b>		Blanco 000	pzas/pal
Ref.	Descripción	€	
	8.2468.4.000.231.1 Taza para tanque bajo salida dual D= 70 x 300 mm 370,00 9 8.2868.3.000.291.1 Tanque con doble pulsador 238,00 20 8.9568.1.300.000.1 Asiento y tapa con caída amortiguada Classic 156,00 80 8.9568.3.300.000.1 Asiento y tapa con caída amortiguada Modern/Design 156,00 80 8.9009.2.000.000.1 Codo para evacuación vertical D= 70 x 220 mm 61,20 8.9902.5.000.000.1 Codo para evacuación vertical D= 220 x 300 mm 61,20		
	8.2168.4.000.000.1 Taza para tanque empotrable o fluxor D= 70 x 125 mm 316,00 18 8.9568.1.300.000.1 Asiento y tapa con caída amortiguada Classic 156,00 80 8.9568.3.300.000.1 Asiento y tapa con caída amortiguada Modern/Design 156,00 80 8.9009.2.000.000.1 Codo para evacuación vertical D= 70 mm 61,20 8.9902.7.000.000.1 Codo para evacuación vertical D= 125 mm 61,20		
	8.2068.1.000.250.1 Taza suspendida Comfort 560 x 460 mm 368,00 14 8.9568.1.300.000.1 Asiento y tapa con caída amortiguada Classic 156,00 80 8.9568.3.300.000.1 Asiento y tapa con caída amortiguada Modern/Design 156,00 80		
	8.2068.0.000.000.1 Taza suspendida B= 180 mm 312,00 16 8.9568.1.300.000.1 Asiento y tapa con caída amortiguada Classic 156,00 80 8.9568.3.300.000.1 Asiento y tapa con caída amortiguada Modern/Design 156,00 80		
	8.3268.1.000.302.1 Bidé al suelo ○ 288,00 16		
	8.3068.2.000.302.1 Bidé suspendido ○ B= 180 mm 320,00 24		


Toda factura tendrá el recargo del IVA. La presente tarifa anula las anteriores.

Se aconseja pedir los elementos de instalación Roca para aparatos suspendidos

<b>Lb3</b>		Blanco 000	pzas/pal
Ref.	Descripción	€	
	8.9568.1.300.000.1 Asiento y tapa para caída amortiguada Classic 156,00 80		
	8.9568.3.300.000.1 Asiento y tapa para caída amortiguada Modern/Design 156,00 80		
	2.3068.1.000.000.1 Bañera acrílica de instalación exenta con estructura metálica 1800 x 800 mm 996,00 1 2.9868.2.XXX.000.1 Juego de faldones de madera (4 lados) para bañera 8.3068.1.000.000.1 - Blanco, Wengé o Roble 1.344,00		
	2.3268.1.000.000.1 Bañera acrílica de rincón derecha con estructura metálica 1800 x 800 mm 996,00 1 2.9868.5.XXX.000.1 Juego de faldones de madera (2 lados) para bañera 8.3268.1.000.000.1 - Blanco, Wengé o Roble 856,00		
	2.3368.1.000.000.1 Bañera acrílica de rincón izquierda con estructura metálica 1800 x 800 mm 996,00 1 2.9868.6.XXX.000.1 Juego de faldones de madera (2 lados) para bañera 8.3368.1.000.000.1 - Blanco, Wengé o Roble 856,00		

Toda factura tendrá el recargo del IVA. La presente tarifa anula las anteriores.

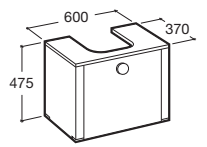
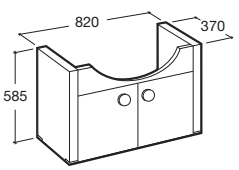
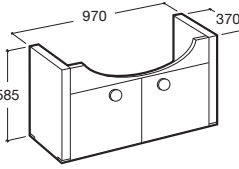
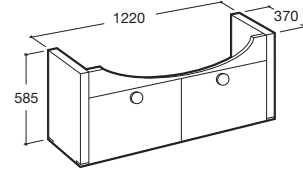
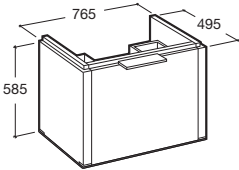
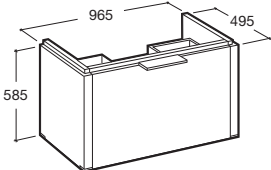
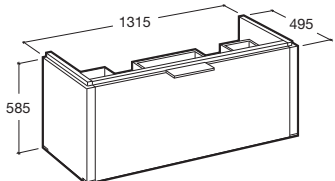
- Sustituir las (XXX) de la referencia del producto por el código de acabado elegido: (560) Blanco, (561) Wengé, (562) Roble.

<b>Lb3</b>		Blanco 000	pzas/pal
Ref.	Descripción	€	
	2.9511.0.004.000.1 Desagüe automático para bañera	58,20	1
	2.9468.0.016.000.1 Apoya cabezas autoadhesivo negro 2.9468.0.000.000.1 Apoya cabezas autoadhesivo blanco	125,00 125,00	1 1
	2.9468.1.XXX.000.1 Escalón de madera con asa cromada derecha/izquierda Blanco, Wengé o Roble	1.090,00	1
	2.1168.2.000.000.1 Plato de ducha acrílico 900 x 900 mm 2.9512.0.000.000.1 Sifón D90 para plato de ducha sin cubre sifón cromado	464,00 27,00	1
	2.1268.3.000.000.1 Plato de ducha acrílico 1200 x 900 mm 2.9512.0.000.000.1 Sifón D90 para plato de ducha sin cubre sifón cromado	580,00 27,00	1

Toda factura tendrá el recargo del IVA. La presente tarifa anula las anteriores.

- Sustituir las (XXX) de la referencia del producto por el código de acabado elegido: (560) Blanco, (561) Wengé, (562) Roble.

**Muebles**

<b>Lb3</b>		Blanco 560 Wengé 561 Roble 562
Ref.	Descripción	€
	4.3610.1.068.XXX.1 (IZQ) 4.3610.2.068.XXX.1 (DER) 4.3614.1.068.004.1	Base mueble Classic/Modern, bisagra izquierda con 1 puerta y tirador cromado para lavabos 8.1068.4/.5., 8.1268.3/.4/.5. 618,00 618,00 Pies opcionales. Dos piezas cromadas (izquierda/derecha) 107,00
	4.3611.1.068.XXX.1 4.3614.1.068.004.1	Base mueble Classic, con 2 puertas y tiradores cromados para lavabo 8.1068.6. 704,00 Pies opcionales. Dos piezas cromadas (izquierda/derecha) 107,00
	4.3612.1.068.XXX.1 4.3614.1.068.004.1	Base mueble Modern, con 2 puertas y tiradores cromados para lavabo 8.1268.6. 788,00 Pies opcionales. Dos piezas cromadas (izquierda/derecha) 107,00
	4.3613.1.068.XXX.1 4.3614.1.068.004.1	Base mueble Classic, con 2 puertas y tiradores cromados para lavabo 8.1068.8. 874,00 Pies opcionales. Dos piezas cromadas (izquierda/derecha) 107,00
	4.3311.2.068.XXX.1 4.3614.1.068.004.1	Base mueble Design, con 1 cajón y tiradores cromados para lavabo 8.1468.1. 1.034,00 Pies opcionales. Dos piezas cromadas (izquierda/derecha) 107,00
	4.3312.2.068.XXX.1 4.3614.1.068.004.1	Base mueble Design, con 1 cajón y tiradores cromados para lavabo 8.1468.2. 1.130,00 Pies opcionales. Dos piezas cromadas (izquierda/derecha) 107,00
	4.3313.2.068.XXX.1 4.3614.1.068.004.1	Base mueble Design, con 1 cajón y tiradores cromados para lavabo 8.1468.3. 1.238,00 Pies opcionales. Dos piezas cromadas (izquierda/derecha) 107,00

- Sustituir las (XXX) de la referencia del producto por el código de acabado elegido: (560) Blanco, (561) Wengé, (562) Roble.

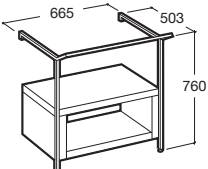
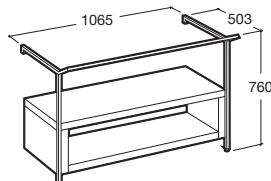
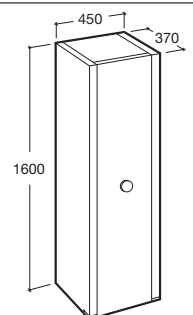
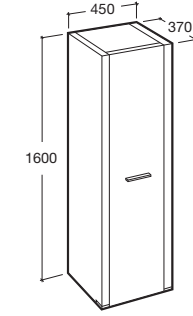
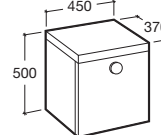
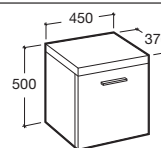
(IZQ) Bisagras a la izquierda  
(DER) Bisagras a la derecha

Toda factura tendrá el recargo del IVA. La presente tarifa anula las anteriores.

Muebles

**Lb3**

Blanco 560  
Wengé 561  
Roble 562

	Ref.	Descripción	€
	4.3314.1.068.XXX.1	Estructura base cromada con estante para lavabos 8.1368.1/2.	746,00
	4.3315.1.068.XXX.1	Estructura base cromada con estante para lavabos 8.1368.3/4.	958,00
	4.6600.1.068.XXX.1 4.3614.1.068.004.1	Módulo alto Classic/Modern, con 4 estantes de vidrio * Pies opcionales. Dos piezas cromadas (izquierda/derecha)	982,00 107,00
	4.6300.1.068.XXX.1 4.3614.1.068.004.1	Módulo alto Design, con 4 estantes de vidrio * Pies opcionales. Dos piezas cromadas (izquierda/derecha)	982,00 107,00
	4.6410.1.068.XXX.1	Mueble bajo con ruedas Classic/Modern, con asiento y cajón interior	746,00
	4.6510.1.068.XXX.1	Mueble bajo con ruedas Design, con asiento y cajón interior	746,00

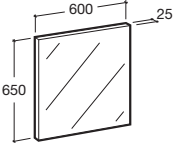
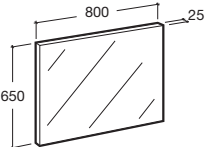
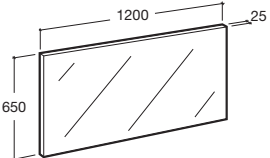
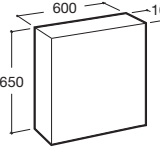
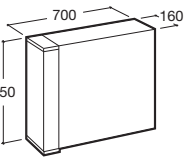
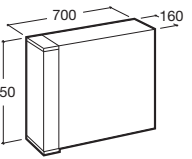
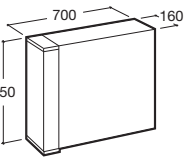
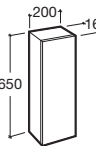
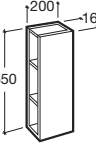
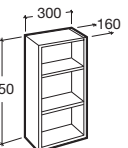
\* Mueble rotatorio (izq./der.)  
Toda factura tendrá el recargo del IVA. La presente tarifa anula las anteriores.

- Sustituir las (XXX) de la referencia del producto por el código de acabado elegido: (560) Blanco, (561) Wengé, (562) Roble.

Muebles

**Lb3**

Blanco 560  
Wengé 561  
Roble 562

	Ref.	Descripción	€
	4.4590.5.068.515.1	Espejo de 600 mm	276,00
	4.4690.5.068.515.1	Espejo de 800 mm	288,00
	4.4790.5.068.515.1	Espejo de 1200 mm	330,00
	4.4344.1.068.XXX.1	Armario espejo sin luz y con 1 enchufe	556,00
	4.4344.2.068.XXX.1	Armario espejo con luz, bisagras en el mismo lado, interruptor y 1 enchufe *	1.194,00
	4.4344.3.068.XXX.1	Armario espejo con luz, bisagras en el lado opuesto, interruptor y 1 enchufe *	1.194,00
	4.4344.4.068.XXX.1	Armario espejo con dos elementos de iluminación, interruptor y enchufe *	1.750,00
	4.4270.1.068.XXX.1	Módulo bajo para pared, con espejo *	384,00
	4.4271.1.068.XXX.1	Módulo lateral a pared, con espejo *	396,00
	4.4272.1.068.XXX.1	Estante abierto *	288,00

\* Mueble rotatorio (izq./der.)  
Toda factura tendrá el recargo del IVA. La presente tarifa anula las anteriores.

- Sustituir las (XXX) de la referencia del producto por el código de acabado elegido: (560) Blanco, (561) Wengé, (562) Roble.

LIVING CITY		Blanco 000	pzas/pal
Ref.	Descripción	€	
 8.1843.5.000.104.1 8.9275.3.000.000.1	Lavabo 1500 x 460 mm con repisa izquierda, 1 orificio grifería * Juego de fijación M25 para lavabo living city 1500 x 460, <b>incluido</b>	578,00 11,10	12
 8.1843.6.000.104.1 8.9275.3.000.000.1	Lavabo 1500 x 460 mm con repisa derecha, 1 orificio grifería * Juego de fijación M25 para lavabo living city 1500 x 460, <b>incluido</b>	578,00 11,10	12
 8.1843.1.000.104.1	Lavabo 1000 x 460 mm con repisa izquierda, 1 orificio grifería *	396,00	12
 8.1843.2.000.104.1	Lavabo 1000 x 460 mm con repisa derecha, 1 orificio grifería *	396,00	12
 8.1843.8.000.104.1 8.1843.8.000.107.1	Lavabo de sobre encimera 1000 x 460 mm, 1 orificio grifería Lavabo de sobre encimera 1000 x 460 mm, 2 orificios grifería distancia 400 mm *	496,00 496,00	12 12
 8.1843.7.000.104.1 8.1843.7.000.107.1	Lavabo 1000 x 460 mm, 1 orificio grifería * Lavabo 1000 x 460 mm, 2 orificios grifería distancia 400 mm *	456,00 456,00	12 12
 8.1743.7.000.104.1	Lavabo de sobre encimera 800 x 460 mm, 1 orificio grifería	408,00	20
 8.1743.6.000.104.1	Lavabo 800 x 460 mm, 1 orificio grifería *	366,00	20

\*Se aconseja pedir los accesorios Roca: - 527002510 (juego fijaciones para lavabos murales).

\*Se aconseja pedir los accesorios Roca:  
- 527002510 (juego fijaciones para lavabos murales).






LIVING CITY		Blanco 000	pzas/pal
Ref.	Descripción	€	
 8.1743.4.000.104.1 8.1143.2.000.104.1	Lavabo de sobre encimera 600 x 460 mm, 1 orificio grifería Lavabo de sobre encimera 600 x 425 mm, todos los lados esmaltados, 1 orificio grifería	260,00 288,00	24
 8.1743.3.000.104.1	Lavabo 600 x 460 mm, 1 orificio grifería *	222,00	24
 8.1743.2.000.104.1 8.1143.1.000.104.1	Lavabo de sobre encimera 500 x 460 mm, 1 orificio grifería Lavabo de sobre encimera 500 x 425 mm, todos los lados esmaltados, 1 orificio grifería	224,00 246,00	27
 8.1743.1.000.104.1	Lavabo 500 x 460 mm, 1 orificio grifería *	186,00	27
 8.1543.2.000.104.1	Lavabo 450 x 380 mm, 1 orificio grifería *	183,00	44
 8.1543.3.000.104.1	Lavabo de sobre encimera 450 x 380 mm 1 orificio grifería	197,00	44

\*Se aconseja pedir los accesorios Roca: - 527002510 (juego fijaciones para lavabos murales).

**GRIFERÍA ROCA RECOMENDADA**













\*Se aconseja pedir los accesorios Roca:  
- 527002510 (juego fijaciones para lavabos murales).

LIVING CITY		Blanco 000	pzas/pal
Ref.	Descripción	€	
 8.1143.0.000.104.1	Lavabo de sobre encimera 450 x 380 mm Todos los lados esmaltados 1 orificio grifería <b>NOVEDAD</b>	218,00	44
 8.9542.4.004.000.1 8.9542.5.004.000.1 8.9542.6.004.000.1	Toallero cromado 600 mm para lavabos 8.1743.3, 8.1843.3.1./2./5./6 Toallero cromado 800 mm para lavabo 8.1743.6 Toallero cromado 1000 mm para lavabos 8.1843.1./2./5./6./7 	91,80 107,00 124,00	
 8.2043.5.000.000.1 8.9243.4.000.000.1	Taza suspendida Living Asiento y tapa con caída amortiguada	342,00 206,00	
 8.3043.2.000.302.1	Bidé suspendido Living ○	324,00	

Toda factura tendrá el recargo del IVA. La presente tarifa anula las anteriores.

Se aconseja pedir los elementos de instalación Roca para aparatos suspendidos.

LIVING STYLE		Blanco 000	pzas/pal
Ref.	Descripción	€	
 8.1443.9.000.XXX.1	Lavabo doble 1685 x 480 mm * sin rebosadero ○ ○○○ ●	1.030,00	6
 8.9543.8.004.000.1	Toallero cromado para lavabo doble de 1.685 mm	192,00	
 8.9187.0.000.000.1	Cubre sifón cromado para lavabo	116,00	
 8.9543.9.000.000.1	Desagüe con tapón fijo abierto	65,20	
 8.1443.7.000.XXX.1	Lavabo 985 x 480 mm * sin rebosadero ○ ○○○ ●	682,00	9
 8.9543.7.004.000.1	Toallero cromado para lavabo de 985 mm	138,00	
 8.1443.5.000.XXX.1	Lavabo 685 x 450 mm sin rebosadero * ○ ○○○ ●	512,00	15
 8.9543.6.004.000.1	Toallero cromado para lavabo de 685 mm	122,00	
 8.9187.0.000.000.1	Cubre sifón cromado para lavabo	116,00	
 8.9543.9.000.000.1	Desagüe con tapón fijo abierto	65,20	





Toda factura tendrá el recargo del IVA. La presente tarifa anula las anteriores.

**GRIFERÍA ROCA RECOMENDADA**



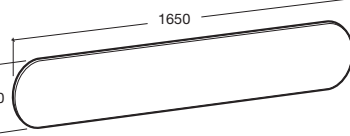
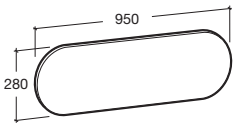
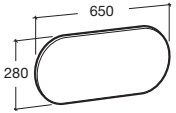
- Sustituir la (XXX) de la referencia del producto por el código del nº de orificios practicados para la grifería: (104) 1 orificio, (108) 3 orificios, (109) sin orificios.

\*Se aconseja pedir los accesorios Roca:  
- 527002510 juego fijaciones para lavabo doble (2 unidades), lavabo de 985 mm, 935 mm y de 635 mm.







<b>LIVING</b>		Blanco 000	pzas/pal
Ref.	Descripción	€	
	8.2443.6.000.231.1 Taza para tanque bajo s/dual D=70-300 mm 288,00 12	8.2643.3.000.291.1 Tanque con tapa y mecanismo de doble pulsador 3/6 litros, alimentación inferior izquierda 218,00 36	
	8.9243.0.000.000.1 Asiento y tapa para taza 118,00 126	8.9243.1.000.000.1 Asiento y tapa para taza, modelo de caída amortiguada 206,00 126	
	8.9009.2.000.000.1 Codo para evacuación vertical D=70-220 mm 61,20	8.9902.5.000.000.1 Codo para evacuación vertical D=220-300 mm 61,20	
	8.9343.9.000.000.1 Mecanismo completo de doble pulsador <b>incluido</b> 126,00	8.9175.7.000.000.1 Juego de fijación 5 x 60 mm <b>incluido</b> 10,00	
	8.9343.8.000.000.1 Conjunto pulsador <b>incluido</b> 29,20		
	8.2143.6.000.000.1 Taza para tanque empotrable o fluxor s/dual con juego fijación D=70 ó 125 mm 288,00 16	8.9243.0.000.000.1 Asiento y tapa para taza 118,00 126	
	8.9243.1.000.000.1 Asiento y tapa para taza, modelo de caída amortiguada 206,00 126	8.9009.2.000.000.1 Codo para evacuación vertical D=70 mm 61,20	
	8.9902.7.000.000.1 Codo para evacuación vertical D=125 mm 61,20	8.9175.7.000.000.1 Juego de fijación 5 x 60 mm <b>incluido</b> 10,00	
	8.2043.0.000.000.1 Taza suspendida B=180 mm 266,00 16	8.9243.0.000.000.1 Asiento y tapa para taza 118,00 126	
	8.9243.1.000.000.1 Asiento y tapa para taza, modelo de caída amortiguada 206,00 126		
	8.3243.1.000.304.1 Bidé con juego de fijación 218,00 16	8.9175.7.000.000.1 Juego de fijación 5 x 60 mm <b>incluido</b> 10,00	
8.9497.5.000.000.1 Sifón telescópico 22,20			
	8.3043.1.000.302.1 Bidé suspendido 266,00 16		
	8.9243.0.000.000.1 Asiento y tapa para taza 118,00 126	8.9243.1.000.000.1 Asiento y tapa para taza, modelo de caída amortiguada 206,00 126	
	8.9346.5.000.000.1 Conjunto de fijación sin bisagras asiento amortiguado <b>incluido</b> 31,20	8.9346.6.000.000.1 Conjunto de fijación bisagras asiento <b>incluido</b> 62,00	

Toda factura tendrá el recargo del IVA. La presente tarifa anula las anteriores.

Se aconseja pedir los elementos de instalación Roca para aparatos suspendidos

<b>LIVING STYLE</b>				
	Ref.		€	
	4.6149.5.043.000.1	Espejo	318,00	
		4.6149.3.043.000.1	Espejo	238,00
		4.6149.1.043.000.1	Espejo	210,00
				

Toda factura tendrá el recargo del IVA. La presente tarifa anula las anteriores.

LAUFEN PRO A				Blanco 000	pzas/pal
Ref.	Descripción	€			
	8.1895.1.000.104.1 Lavabo 550 x 480 mm B=280 mm	71,50		24	
	8.1895.2.000.104.1 Lavabo 600 x 480 mm B=280 mm	73,80		21	
	8.1895.3.000.104.1 Lavabo 650 x 480 mm B=280 mm	91,70		21	
	8.1995.0.000.000.1 Pedestal para lavabos 8.1095.1, 8.1095.2, 8.1095.3, 8.1495.1, 8.1495.2, 8.1895.1, 8.1895.2, 8.1895.3	71,50		40	
	8.1995.1.000.000.1 Semipedestal para lavabos 8.1095.1, 8.1095.2, 8.1095.3, 8.1395.6, 8.1395.8, 8.1495.1, 8.1495.2, 8.1496.7, 8.1895.1, 8.1895.2, 8.1895.3 incluye fijaciones	69,30		45	
	8.1395.6.000.104.1 Lavabo 850 x 480 mm B=280 mm	240,00		15	
	8.1395.8.000.104.1 Lavabo 1050 x 480 mm B=280 mm	325,00		9	
	8.1995.1.000.000.1 Semipedestal para lavabos 8.1095.1, 8.1095.2, 8.1095.3, 8.1395.6, 8.1395.8, 8.1495.1, 8.1495.2, 8.1895.1, 8.1895.2, 8.1895.3 incluye fijaciones	69,30		45	
	8.9095.6.004.000.1 Estructura base cromada para lavabo 8.1395.6	297,00		9	
	8.9095.8.004.000.1 Estructura base cromada para lavabo 8.1395.8	315,00		9	
	8.1496.7.000.104.1 Lavabo doble 1300 x 480 mm	517,00		6	
	8.1995.1.000.000.1 Semipedestal para lavabos 8.1095.1, 8.1095.2, 8.1095.3, 8.1395.6, 8.1395.8, 8.1495.1, 8.1495.2, 8.1496.7, 8.1895.1, 8.1895.2, 8.1895.3 incluye fijaciones	69,30		45	
	8.1795.1.000.104.1 Lavabo de sobre encimera 550 x 480 mm B=280 mm	103,00		15	
	8.1795.2.000.104.1 Lavabo de sobre encimera 600 x 480 mm B=280 mm	108,00		15	
	8.1795.3.000.104.1 Lavabo de sobre encimera 650 x 480 mm B=280 mm	129,00		15	
	8.1295.6.000.104.1 Lavabo de sobre encimera 850 x 480 mm B=280 mm	273,00		15	
	8.1295.8.000.104.1 Lavabo de sobre encimera 1050 x 480 mm B=280 mm	358,00		9	
	8.1195.2.000.104.1 Lavamanos 450 x 340 mm de sobre encimera B=180 mm	81,70		44	

Toda factura tendrá el recargo del IVA. La presente tarifa anula las anteriores.

**GRIFERÍA ROCA RECOMENDADA**








ESMAI



TARGA

LAUFEN PRO A				Blanco 000	pzas/pal
Ref.	Descripción	€			
	8.1695.2.000.112.1 Lavabo de sobreencimera 600 x 400 mm, todos los lados esmaltados. Incluye fijaciones 8.9194.0.000.000.1	142,00		44	
	● Sin orificio grifería; sin orificio rebosadero				
	8.9543.9.000.000.1 Desagüe con tapón fijo abierto.	65,20		36	
	8.9397.9.000.000.1 Sifón D40 cromado para lavabo	66,40		36	
	8.1196.1.000.024.1 Lavabo de bajo encimera 490 x 355 mm	183,00		28	
	● Incluye juego de fijaciones 8.9296.3.000.000.1				
	8.1196.1.000.155.1 ● Superficie esmaltada	183,00		28	
	8.1196.6.000.024.1 Lavabo de bajo encimera 510 x 420 mm Incluye juego de fijaciones 8.9296.3.000.000.1	155,00		21	
	○ Con repisa para grifería				
	8.1196.6.000.155.1 ○ Con repisa para grifería, superficie esmaltada	155,00		21	
	8.1396.1.000.104.1 Lavabo de encimera 560 x 450 mm con superficie para grifería	161,00		21	
	○ Con repisa para grifería				
	8.1296.1.000.104.1 Lavabo semiencastrado 560 x 440 mm Incluye fijaciones 8.9909.0.000.000.1	161,00		21	
	○				
	8.1695.5.000.106.1 Lavamanos 360 x 250 mm	41,00		40	
	○ orificio para grifería derecha				
	8.1195.1.000.104.1 Lavamanos 450 x 340 mm B=180 mm	58,20		44	
	○				
	8.1995.2.000.000.1 Semipedestal para lavamanos 8.1195.1, 8.1595.2, 8.1595.3, incluye fijaciones	69,30		45	
	8.1195.3.000.104.1 Lavabo Liberty (650 x 550 mm)	235,00		18	
	○				
	8.1196.9.000.109.1 Lavabo de bajo-encimera, sin orificio de grifería 600 x 400 mm, incluye fijaciones	205,00		18	
	8.1196.9.000.155.1 Lavabo de bajo-encimera, sin orificio de grifería con superficie esmaltada, incluye fijaciones	245,00		18	

Toda factura tendrá el recargo del IVA. La presente tarifa anula las anteriores.

<b>LAUFEN PRO B</b>				Blanco 000	pzas/pal
Ref.	Descripción		€		
	8.1095.1.000.104.1	Lavabo 550 x 440 mm B=280 mm	64,80		28
	8.1095.2.000.104.1	Lavabo 600 x 480 mm B=280 mm	67,00		21
	8.1095.3.000.104.1	Lavabo 650 x 500 mm B=280 mm	82,80		15
	8.1995.0.000.000.1	Pedestal para lavabos 8.1095.1, 8.1095.2, 8.1095.3, 8.1495.1, 8.1495.2, 8.1895.1, 8.1895.2, 8.1895.3	71,50		40
	8.1995.1.000.000.1	Semipedestal para lavabos 8.1095.1, 8.1095.2, 8.1095.3, 8.1395.6, 8.1395.8, 8.1495.1, 8.1495.2, 8.1895.1, 8.1895.2, 8.1895.3 incl. incluye fijaciones.	69,30		45
	8.1395.1.000.104.1	Lavabo de encimera 560 x 440 mm	101,00		12
	8.1295.1.000.104.1	Lavabo semiencastrado 560 x 440 mm	130,00		18
	8.1595.0.000.104.1	Lavamanos 350 x 310 mm B=180 mm	51,70		80
	8.1595.1.000.104.1	Lavamanos 400 x 320 mm B=180 mm	53,70		80
	8.1595.2.000.104.1	Lavamanos 450 x 330 mm B=180 mm	55,80		44
	8.1595.3.000.104.1	Lavamanos 500 x 360 mm B=180 mm	62,70		36
	8.1995.2.000.000.1	Semipedestal para lavamanos 8.1195.1, 8.1595.2, 8.1595.3, incluye fijaciones	69,30		45

Toda factura tendrá el recargo del IVA. La presente tarifa anula las anteriores.

**GRIFERÍA ROCA RECOMENDADA**



ESMAI TARGA

<b>LAUFEN PRO C</b>				Blanco 000	pzas/pal
Ref.	Descripción		€		
	8.1495.1.000.104.1	Lavabo 550 x 400 mm B=280 mm	78,30		18
	8.1495.2.000.104.1	Lavabo 600 x 420 mm B=280 mm	82,80		18
	8.1995.0.000.000.1	Pedestal para lavabos 8.1095.1, 8.1095.2, 8.1095.3, 8.1495.1, 8.1495.2, 8.1895.1, 8.1895.2, 8.1895.3	71,50		40
	8.1995.1.000.000.1	Semipedestal para lavabos 8.1095.1, 8.1095.2, 8.1095.3, 8.1395.6, 8.1395.8, 8.1495.1, 8.1495.2, 8.1895.1, 8.1895.2, 8.1895.3 incluye fijaciones.	69,30		45
	8.1695.7.000.109.1	Lavamanos 500 x 250 mm B=366 mm	76,00		40
	8.1695.7.000.105.1	Lavamanos 500 x 250 mm con orificio de grifería izquierdo B=366 mm	76,00		40
	8.1695.7.000.106.1	Lavamanos 500 x 250 mm con orificio de grifería derecho B=366 mm	76,00		40
	8.1695.6.000.104.1	Lavamanos de rincón 495 x 500 mm	123,00		29
	8.1695.8.000.104.1	Lavamanos de rincón 440 x 380 mm	123,00		48





Toda factura tendrá el recargo del IVA. La presente tarifa anula las anteriores.

LAUFEN PRO		Blanco 000	pzas/pal
Ref.	Descripción	€	
	8.2495.6.000.000.1 Taza para tanque bajo salida horizontal	134,00	12
	8.2695.3.000.291.1 Tanque con doble pulsador	130,00	24
	8.9195.0.300.003.1 Asiento y tapa para taza	65,50	100
	8.9195.1.300.003.1 Asiento y tapa para taza, modelo de caída amortiguada	108,00	100
	8.2495.7.000.000.1 Taza para tanque bajo salida vertical D = 225 mm	134,00	12
	8.2695.3.000.291.1 Tanque con doble pulsador	130,00	24
	8.9195.0.300.003.1 Asiento y tapa para taza	65,50	100
	8.9195.1.300.003.1 Asiento y tapa para taza, modelo de caída amortiguada	108,00	100
	8.2495.8.000.231.1 Taza para tanque bajo salida dual D = 70 - 300 mm	187,00	12
	8.2695.3.000.291.1 Tanque con doble pulsador	130,00	24
	8.9195.0.300.003.1 Asiento y tapa para taza	65,50	100
	8.9195.1.300.003.1 Asiento y tapa para taza, modelo de caída amortiguada	108,00	100
	8.9009.2.000.000.1 Codo para evacuación vertical D = 70- 220 mm	61,20	
	8.9902.5.000.000.1 Codo para evacuación vertical D = 220 - 300 mm	61,20	
	8.2195.6.000.000.1 Taza para tanque empotrable o fluxor s/horizontal	101,00	16
	8.9195.0.300.003.1 Asiento y tapa para taza	65,50	100
	8.9195.1.300.003.1 Asiento y tapa para taza, modelo de caída amortiguada	108,00	100
	8.2195.7.000.000.1 Taza para tanque empotrable o fluxor s/vertical D =220-250 mm	101,00	16
	8.9195.0.300.003.1 Asiento y tapa para taza	65,50	100
	8.9195.1.300.003.1 Asiento y tapa para taza, modelo de caída amortiguada	108,00	100
	8.2295.1.000.000.1 Taza para tanque empotrable o fluxor s/dual adosado a pared D =70 o 125 mm	103,00	12
	8.9195.0.300.003.1 Asiento y tapa para taza	65,50	100
	8.9195.1.300.003.1 Asiento y tapa para taza, modelo de caída amortiguada	108,00	100
	8.9009.2.000.000.1 Codo para evacuación vertical D=70 mm	61,20	
	8.9902.7.000.000.1 Codo para evacuación vertical D = 125 mm	61,20	

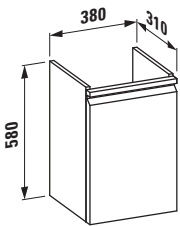
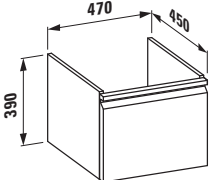
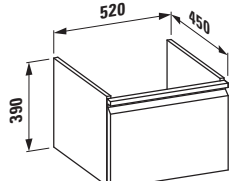
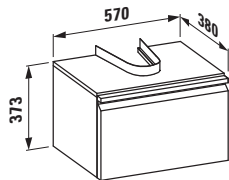
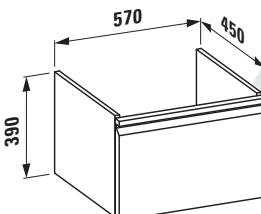
Toda factura tendrá el recargo del IVA. La presente tarifa anula las anteriores.

LAUFEN PRO		Blanco 000	pzas/pal
Ref.	Descripción	€	
	8.2095.0.000.000.1 Taza suspendida B=180 mm	116,00	18
	8.9195.0.300.003.1 Asiento y tapa para taza	65,50	100
	8.9195.1.300.003.1 Asiento y tapa para taza, modelo de caída amortiguada	108,00	100
	8.2095.2.000.000.1 Taza suspendida COMPACT B=180 mm	157,00	24
	8.9195.0.300.003.1 Asiento y tapa para taza	65,50	100
	8.9195.1.300.003.1 Asiento y tapa para taza, modelo de caída amortiguada	108,00	100
	8.9395.2.000.000.1 Asiento y tapa Pro universal. También válida para Living	51,20	
	8.9395.3.000.000.1 Asiento y tapa Pro universal, caída amortiguada. También válida para Living	67,50	
	8.3295.1.000.304.1 Bidé a suelo	134,00	16
	○		
	8.3095.1.000.304.1 Bidé suspendido B=180 mm	134,00	18
	○		
	8.4206.1.000.000.1 Urinario sifónico Caprino Plus B = 240 mm con evacuación horizontal o vertical y juego de fijación 8.9280.8 (M8)	161,00	16
	8.9415.3.000.000.1 Sifón salida horizontal o vertical para 8.4206.1	39,30	
	8.9009.7.000.000.1 Conexión de entrada horizontal No. 152489	19,00	
	8.9280.8.000.000.1 Juego de fijación M8 urinario <b>incluido</b>	28,00	
	8.4206.2.000.000.1 Urinario sifónico Caprino Plus B = 240 mm de alimentación externa con evacuación horizontal o vertical y juego de fijación 8.9280.8 (M8)	161,00	16
	8.9415.3.000.000.1 Sifón salida horizontal o vertical para 8.4206.2	39,30	
	8.9009.7.000.000.1 Conexión de entrada horizontal No. 152489	19,00	
	8.9280.8.000.000.1 Juego de fijación M8 urinario <b>incluido</b>	28,00	
	8.4760.0.000.000.1 Separador urinario, incluye fijación 8.9980.0.000.000.1	208,00	30

Toda factura tendrá el recargo del IVA. La presente tarifa anula las anteriores.

LAUFEN PRO		Blanco	000	piezas/pal
Ref.	Descripción	€		
	2.3395.0.000.000.1 Bañera acrílica sin estructura metálica 1600 x 700 x 460 mm	280,00		
	2.9617.0.000.000.1 Pies para bañera 2.3395.0. incluye fijaciones a pared	29,50		
	2.3395.1.000.000.1 Bañera acrílica con estructura metálica 1600 x 700 x 620 mm	388,00		
	2.9613.3.000.000.1 Faldón 1600 mm	164,00		
	2.3095.0.000.000.1 Bañera acrílica sin estructura metálica 1700 x 700 x 460 mm	285,00		
	2.9617.0.000.000.1 Pies para bañera 2.3095.0, incluye fijaciones	29,50		
	2.3095.1.000.000.1 Bañera acrílica con estructura metálica 1700 x 700 x 620 mm	395,00		
	2.9613.4.000.000.1 Faldón 1700 mm	164,00		
	2.3195.1.000.000.1 Bañera acrílica con estructura metálica 1700 x 750 x 620 mm	405,00		
	2.9613.4.000.000.1 Faldón 1700 mm	164,00		
	2.3295.1.000.000.1 Bañera acrílica con estructura metálica 1800 x 800 x 620 mm	553,00		
	2.9613.5.000.000.1 Faldón 1800 mm	243,00		
	2.3495.1.000.000.1 Bañera acrílica con estructura metálica 1900 x 900 x 620 mm	752,00		
	2.9613.6.000.000.1 Faldón 1900 mm	267,00		
	2.9511.0.004.000.1 Desagüe automático para bañera	58,20		

Toda factura tendrá el recargo del IVA. La presente tarifa anula las anteriores.

Muebles	LAUFEN PRO	Blanco	463
	Ref.	€	
	Base mueble para lavabo 8.1195.1 con 1 estante de vidrio ajustable (380 x 310 x 580 mm)		
	<b>Puerta Izquierda</b>		
	4.8301.1.095.423.1 Wengé	207,00	
	4.8301.1.095.463.1 Blanco	207,00	
	<b>Puerta Derecha</b>		
	4.8301.2.095.423.1 Wengé	207,00	
	4.8301.2.095.463.1 Blanco	207,00	
	4.8309.1.095.004.1 Pies opcionales. Conjunto de 2 piezas	51,20	
	Base mueble para lavabo 8.1895.1 (470 x 450 x 390 mm)		
	4.8302.3.095.423.1 Wengé	305,00	
	4.8302.3.095.463.1 Blanco	305,00	
	<b>Con cajón interior</b>		
	4.8302.4.095.423.1 Wengé	393,00	
	4.8302.4.095.463.1 Blanco	393,00	
	4.8309.2.095.004.1 Pies opcionales. Conjunto de 2 piezas	51,20	
	Base mueble para lavabo 8.1895.2 (470 x 450 x 390 mm)		
	4.8303.3.095.423.1 Wengé	308,00	
	4.8303.3.095.463.1 Blanco	308,00	
	<b>Con cajón interior</b>		
	4.8303.4.095.423.1 Wengé	403,00	
	4.8303.4.095.463.1 Blanco	403,00	
	4.8309.2.095.004.1 Pies opcionales. Conjunto de 2 piezas	51,20	
	Base mueble para lavabos 8.1095.1/2/3 (470 x 380 x 373 mm)		
	4.8303.5.095.423.1 Wengé	387,00	
	4.8303.5.095.463.1 Blanco	387,00	
	4.8309.3.095.004.1 Pies opcionales. Conjunto de 2 piezas	51,20	
	Base mueble para lavabo 8.1895.3 (570 x 450 x 390 mm)		
	4.8304.1.095.423.1 Wengé	313,00	
	4.8304.1.095.463.1 Blanco	313,00	
	<b>Con cajón interior</b>		
	4.8304.2.095.423.1 Wengé	410,00	
	4.8304.2.095.463.1 Blanco	410,00	
	4.8309.2.095.004.1 Pies opcionales. Conjunto de 2 piezas	51,20	

Toda factura tendrá el recargo del IVA. La presente tarifa anula las anteriores.

Muebles

**LAUFEN PRO**

Blanco 463  
Wengé 423

	Ref.	Descripción	€
	4.8306.1.095.423.1	Base mueble para lavabo 8.1395.6 (770 x 450 x 390 mm)	340,00
	4.8306.1.095.463.1	Wengé Blanco	340,00
	4.8306.2.095.423.1	<b>Con cajón interior</b> Wengé	438,00
	4.8306.2.095.463.1	Blanco	438,00
	4.8309.2.095.004.1	Pies opcionales. Conjunto de 2 piezas	51,20
	4.8307.1.095.423.1	Base mueble para lavabo 8.1395.8 (970 x 450 x 390 mm)	365,00
	4.8307.1.095.463.1	Wengé Blanco	365,00
	4.8307.2.095.423.1	<b>Con cajón interior</b> Wengé	467,00
	4.8307.2.095.463.1	Blanco	467,00
	4.8309.2.095.004.1	Pies opcionales. Conjunto de 2 piezas	51,20
	4.8308.1.095.423.1	Base mueble para lavabo doble 8.1496.7 (1200 x 450 x 390 mm)	548,00
	4.8308.1.095.463.1	Wengé Blanco	548,00
	4.8308.2.095.423.1	<b>Con cajón interior</b> Wengé	737,00
	4.8308.2.095.463.1	Blanco	737,00
	4.8309.2.095.004.1	Pies opcionales. Conjunto de 2 piezas	51,20
	4.8311.1.095.423.1	Módulo medio (350 x 335 x 1000 mm)	
	4.8311.1.095.463.1	<b>Bisagras a la izquierda</b> Wengé Blanco	368,00 368,00
	4.8311.2.095.423.1	<b>Bisagras a la derecha</b> Wengé	368,00
	4.8311.2.095.463.1	Blanco	368,00
	4.8309.2.095.004.1	Pies opcionales. Conjunto de 2 piezas	51,20
	4.8312.1.095.423.1	Módulo alto (350 x 335 x 1650 mm)	
	4.8312.1.095.463.1	<b>Bisagras a la izquierda</b> Wengé Blanco	467,00 467,00
	4.8312.2.095.423.1	<b>Bisagras a la derecha</b> Wengé	467,00
	4.8312.2.095.463.1	Blanco	467,00
	4.8309.2.095.004.1	Pies opcionales. Conjunto de 2 piezas	51,20

Toda factura tendrá el recargo del IVA. La presente tarifa anula las anteriores.

**Urinarios**

Blanco 000

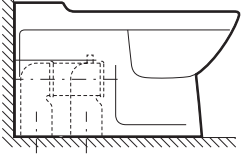
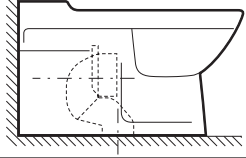
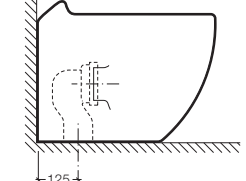
pzas/pal

	Ref.	Descripción	€	
	8.4090.5.000.000.1	Urinario ALESSI DOT evacuación horizontal con juego de fijación B=175 mm	450,00	44
	8.9418.1.000.000.1	Sifón 1 litro salida horizontal para urinario	21,20	
	8.9280.8.000.000.1	Juego de fijación M8 urinario <b>incluido</b>	28,00	
	8.4097.1.XXX.416.1	Urinario ALESSI ONE evacuación horizontal con tapa y juego de fijación B=180 mm	522,00	20
	8.9497.1.000.000.1	Tapa para urinario <b>incluido</b>	129,00	
	8.9497.7.000.000.1	Conjunto fijación bisagras para tapa urinario <b>incluido</b>	22,20	
	8.9097.1.000.000.1	Juego de fijación M12 piezas suspendidas <b>incluido</b>	53,40	
	8.4097.5.XXX.000.1	Urinario ALESSI ONE evacuación horizontal sin tapa con juego de fijación B=180 mm	402,00	
8.9097.1.000.000.1	Juego de fijación M12 piezas suspendidas <b>incluido</b>	53,40		
8.9497.4.000.000.1	Sifón salida horizontal para urinario	32,00	32,00	
	8.4019.3.000.401.1	Urinario sifónico LEMA 1 litro	434,00	16
	8.9419.6.000.000.1	Sifón 1 litro para urinario LEMA (recambio)	54,00	16
	8.4319.3.000.401.1	Urinario sifónico LEMA 0 litros	434,00	16
	8.9419.7.000.000.1	Sifón 0 litros para urinario LEMA (recambio)	77,00	16
	8.4206.1.000.000.1	Urinario sifónico Caprino Plus B = 240 mm con evacuación horizontal o vertical y juego de fijación 8.9280.8 (M8)	161,00	16
	8.9415.3.000.000.1	Sifón salida horizontal o vertical para 8.4206.1	39,30	
	8.9009.7.000.000.1	Conexión de entrada horizontal No. 152489	19,00	
	8.9280.8.000.000.1	Juego de fijación M8 urinario <b>incluido</b>	28,00	
	8.4206.2.000.000.1	Urinario sifónico Caprino Plus B = 240 mm de alimentación externa con evacuación horizontal o vertical y juego de fijación 8.9280.8 (M8)	161,00	16
	8.9415.3.000.000.1	Sifón salida horizontal o vertical para 8.4206.2	39,30	
	8.9009.7.000.000.1	Conexión de entrada horizontal No. 152489	19,00	
	8.9280.8.000.000.1	Juego de fijación M8 urinario <b>incluido</b>	28,00	

Toda factura tendrá el recargo del IVA. La presente tarifa anula las anteriores.

Se aconseja pedir los elementos de instalación Roca para aparatos suspendidos

**Recambios/Accesorios**

Ref.	Descripción	€
8.9009.2.000.000.1	<p>Codo de evacuación</p>  <p>Instalable en: 8.2297.6.000.000.1 8.2294.3.000.000.1 8.2443.6.000.231.1 8.2197.1.000.000.1 8.2143.6.000.000.1 8.2390.6.000.000.1 8.2490.6.000.000.1 8.2480.6.000.231.1 8.2380.6.000.000.1 8.2468.4.000.231.1 8.2168.4.000.000.1 8.2495.8.000.231.1 8.2295.1.000.000.1</p> <p>ALESSI ONE MYLIFE LIVING ALESSI ONE LIVING ALESSI DOT ALESSI DOT PALOMBA PALOMBA LB3 LB3 PRO PRO</p> <p>En mm 70-220 70-220 70-220 70 70 70-220 70 70-220 70 70 70-220 70</p>	61,20
8.9902.5.000.000.1	<p>Codo de evacuación</p>  <p>Instalable en: 8.2297.6.000.000.1 8.2294.3.000.000.1 8.2443.6.000.231.1 8.2390.6.000.000.1 8.2480.6.000.231.1 8.2468.4.000.231.1 8.2495.8.000.231.1</p> <p>ALESSI ONE MYLIFE LIVING ALESSI DOT PALOMBA LB3 PRO</p> <p>En mm 220-300 220-300 220-300 220-300 220-305 220-305 220-305</p>	61,20
8.9902.7.000.000.1	<p>Codo de evacuación</p>  <p>Instalable en: 8.2197.1.000.000.1 8.2143.6.000.000.1 8.2490.6.000.000.1 8.2380.6.000.000.1 8.2168.4.000.000.1 8.2295.1.000.000.1</p> <p>ALESSI ONE MYLIFE ALESSI DOT PALOMBA LB3 PRO</p> <p>En mm 125 125 125 125 125 125</p>	61,20

Toda factura tendrá el recargo del IVA. La presente tarifa anula las anteriores.

Ref.	Serie	Descripción
<b>Para lavabos y pedestales</b>		
8.9001.0.000.000.1	MyLife - Living	Juego de anclaje para semipedestal
8.9097.8.000.000.1	Alessi One - Alessi dOt	Tapón desagüe para lavabo de encimera
8.9175.5.000.000.1	MyLife	Juego de fijación 5 X 45 mm
8.9175.7.000.000.1	Alessi One - Living	Juego de fijación 5 X 60 mm
8.9175.9.000.000.1	Alessi dOt	Juego de fijación al suelo
8.9194.0.000.000.1	Alessi One - Alessi dOt - MyLife Palomba - Pro	Juego de fijación lavabo de sobre encimera
8.9194.1.000.000.1	Alessi One - Alessi dOt - MyLife	Desagüe con rebosadero (Clou)
8.9397.9.000.000.1	Alessi One - Alessi dOt - Palomba - Pro	Sifón D40 para lavabo
8.9497.5.000.000.1	Alessi One - Alessi dOt	Sifón telescópico
8.9543.9.000.000.1	Alessi One - Alessi dOt - MyLife Living - Palomba - Pro	Desagüe con tapón fijo abierto
8.9909.0.000.000.1	MyLife	Juego de fijación lavabo encimera
8.9296.3.000.000.1	Pro	Juego de fijación
<b>Para inodoros</b>		
8.9009.2.000.000.1	Alessi One - Alessi dOt - MyLife - Palomba - Living - Lb3 - Pro	Codo de evacuación vertical distancia a pared 70-220 mm
8.9097.1.000.000.1	Alessi One	Juego de fijación M12 piezas
8.9175.5.000.000.1	MyLife	Juego de fijación 5 X 45 mm
8.9175.7.000.000.1	Alessi One - Palomba - Living	Juego de fijación 5 X 60 mm
8.9175.9.000.000.1	Alessi dOt	Juego de fijación al suelo
8.9280.4.000.000.1	Alessi dOt - Palomba	Juego de fijación M12 piezas suspendidas
8.9291.0.000.000.1	Alessi dOt	Conjunto de fijación sin bisagras asiento amortiguado
8.9294.4.000.000.1	MyLife	Conjunto de fijación sin bisagras
8.9297.9.000.000.1	Alessi One	Conjunto de fijación sin bisagras asiento amortiguado
8.9343.8.000.000.1	Palomba - Living	Conjunto pulsador
8.9343.9.000.000.1	Palomba - Living	Mecanismo completo de doble descarga

Ref.	Serie	Descripción
8.9346.5.000.000.1	Living	Conjunto de fijación sin bisagras asiento amortiguado
8.9346.6.000.000.1	Living	Conjunto de fijación bisagras asiento
8.9422.6.000.000.1	Palomba	Conjunto de fijación sin bisagras asiento amortiguado
8.9494.2.000.000.1	Alessi One - Alessi dOt - MyLife	Mecanismo completo de doble descarga
8.9344.0.000.000.1	Alessi One - Alessi dOt - MyLife	Conjunto pulsador
8.9902.7.000.000.1	Alessi One - Alessi dOt - Palomba - Living - Lb3 - Pro	Codo de evacuación vertical distancia a pared 125 mm
8.9902.5.000.000.1	Alessi One - Alessi dOt - MyLife Palomba - Living - Lb3 - Pro	Codo de evacuación vertical distancia a pared 220-300 mm
<b>Para Bidés</b>		
8.9097.1.000.000.1	Alessi One - Lb3	Juego de fijación M12 piezas
8.9175.7.000.000.1	Alessi One - MyLife - Palomba - Living	Juego de fijación 5 X 60 mm
8.9175.9.000.000.1	Alessi dOt	Juego de fijación al suelo
8.9194.1.000.000.1	Alessi One - Alessi dOt - MyLife	Desagüe con rebosadero (Clou)
8.9280.4.000.000.1	Alessi dOt - Palomba	Juego de fijación M12 piezas suspendidas
8.9394.4.000.000.1	MyLife	Conjunto de fijación sin bisagras aro bidé
8.9394.9.000.000.1	Alessi One - Alessi dOt - MyLife Palomba	Sifón D40 para bidé
8.9497.5.000.000.1	Alessi One - Alessi dOt - Palomba - Living	Sifón telescópico
<b>Para Urinarios</b>		
8.9097.1.000.000.1	Alessi One	Juego de fijación M12 piezas
8.9280.8.000.000.1	Alessi dOt - Pro	Juego de fijación urinario
8.9418.1.000.000.1	Alessi dOt	Sifón 1 litro salida horizontal
8.9497.4.000.000.1	Alessi One	Sifón salida horizontal para urinario
8.9497.7.000.000.1	Alessi One	Conjunto fijación bisagras para tapa urinario
8.9583.9.000.000.1	Pro	Sifón salida horizontal o vertical
8.9415.3.000.000.1	Pro	Sifón salida horizontal o vertical
8.9980.0.000.000.1	Pro	Fijación

Las características y prestaciones que se facilitan en la presente tarifa son susceptibles de variación. Laufen se reserva el derecho de efectuar cambios o modificaciones, sin previo aviso, sobre cualquier producto de su gama.

**LAUFEN**  
bathrooms

Avda. Diagonal, 513  
08029 Barcelona  
Teléfono 93 366 1200  
Telefax 93 430 2019  
[www.laufen.es](http://www.laufen.es)