



COMPLEMENTOS INSTALACIÓN

COMPONENTES NEUMÁTICOS


Actuador neumatico doble efecto	Código	Medida
	Sy-PA APD	APD40
	Sy-PA APD	APD50
	Sy-PA APD	APD65
	Sy-PA APD	APD80
	Sy-PA APD	APD100


Actuador neumatico simple efecto	Código	Medida
	Sy-PA APS	APS40
	Sy-PA APS	APS50
	Sy-PA APS	APS65
	Sy-PA APS	APS80
	Sy-PA APS	APS100


COMPUESTOS NEUMÁTICOS


Valvula 2pcs inox con actuador d.efecto	Código	Medida
	V2MH + APD	1/4"
	V2MH + APD	3/8"
	V2MH + APD	1/2"
	V2MH + APD	3/4"
	V2MH + APD	1"
	V2MH + APD	1 1/4"
	V2MH + APD	1 1/2"
	V2MH + APD	2"
	V2MH + APD	2 1/2"
	V2MH + APD	3"


Valvula 2pcs inox con actuador S.efecto	Código	Medida
	V2MH + APS	1/4"
	V2MH + APS	3/8"
	V2MH + APS	1/2"
	V2MH + APS	3/4"
	V2MH + APS	1"
	V2MH + APS	1 1/4"
	V2MH + APS	1 1/2"
	V2MH + APS	2"
	V2MH + APS	2 1/2"
	V2MH + APS	3"


Valvula 3pcs inox con actuador d.efecto	Código	Medida
	V3M + APD	1/4"
	V3M + APD	3/8"
	V3M + APD	1/2"
	V3M + APD	3/4"
	V3M + APD	1"
	V3M + APD	1 1/4"
	V3M + APD	1 1/2"
	V3M + APD	2"
	V3M + APD	2 1/2"
	V3M + APD	3"

Valvula 3pcs inox con actuador S.efecto	Código	Medida
	V3M + APS	1/4"
	V3M + APS	3/8"
	V3M + APS	1/2"
	V3M + APS	3/4"
	V3M + APS	1"
	V3M + APS	1 1/4"
	V3M + APS	1 1/2"
	V3M + APS	2"
	V3M + APS	2 1/2"
	V3M + APS	3"

Valvula bola 3vias INOX 316, MD	Código	Medida
Extremos r.GAS, Paso L / T con doble efecto		
	V5M	1/2"
	V5M	3/4"
	V5M	1"
	V5M	1 1/4"
	V5M	1 1/2"
	V5M	2"

Valvula bola 3vias INOX 316, MD	Código	Medida
Extremos r.GAS, Paso L / T con simple efecto		
	V5M	1/2"
	V5M	3/4"
	V5M	1"
	V5M	1 1/4"
	V5M	1 1/2"
	V5M	2"


Valvula 2pcs inox con actuador d.efecto bridas PN 16	Código	Medida
	V2F + APD	15
	V2F + APD	20
	V2F + APD	25
	V2F + APD	32
	V2F + APD	40
	V2F + APD	50
	V2F + APD	65
	V2F + APD	80
	V2F + APD	100

Valvula 2pcs inox con actuador S.efecto bridas PN 16	Código	Medida
	V2F + APS	15
	V2F + APS	20
	V2F + APS	25
	V2F + APS	32
	V2F + APS	40
	V2F + APS	50
	V2F + APS	65
	V2F + APS	80
	V2F + APS	100


VALVULA MARIPOSA WAFER con actuador D.efecto	Código	Medida
GGG40/316/EPDM		
	W205 + APD	DN 32
	W205 + APD	DN 40
	W205 + APD	DN 50
	W205 + APD	DN 65
	W205 + APD	DN 80
	W205 + APD	DN 100
	W205 + APD	DN 125
	W205 + APD	DN 150
	W205 + APD	DN 200
	W205 + APD	DN 250
	W205 + APD	DN 300
	W205 + APD	DN 350
	W205 + APD	DN 400
	W205 + APD	DN 450
W205 + APD	DN 500	

VALVULA MARIPOSA WAFER con actuador S.efecto	Código	Medida
GGG40/316/EPDM		
	W205 + APS	DN 32
	W205 + APS	DN 40
	W205 + APS	DN 50
	W205 + APS	DN 65
	W205 + APS	DN 80
	W205 + APS	DN 100
	W205 + APS	DN 125
	W205 + APS	DN 150
	W205 + APS	DN 200
	W205 + APS	DN 250
	W205 + APS	DN 300
	W205 + APS	DN 350
	W205 + APS	DN 400
	W205 + APS	DN 450
W205 + APS	DN 500	

Valvula 2pcs LATON con actuador d.efecto	Código	Medida
	LATO + APD	1/4"
	LATO + APD	3/8"
	LATO + APD	1/2"
	LATO + APD	3/4"
	LATO + APD	1"
	LATO + APD	1 1/4"
	LATO + APD	1 1/2"
	LATO + APD	2"
	LATO + APD	2 1/2"
	LATO + APD	3"

Valvula 2pcs LATON con actuador S.efecto	Código	Medida
	LATO + APS	1/4"
	LATO + APS	3/8"
	LATO + APS	1/2"
	LATO + APS	3/4"
	LATO + APS	1"
	LATO + APS	1 1/4"
	LATO + APS	1 1/2"
	LATO + APS	2"
	LATO + APS	2 1/2"
	LATO + APS	3"

ACCESORIOS NEUMÁTICOS

ELECTROVALVULA NAMUR 5/2	Código	voltaje
	EV24	220V CA
	EV24	24V CA
	EV24	24V CC
	EEXIICT4	+
	EEXIAIICT6	+
	doble bobina	+

CAJA CON 2 FC MECANICOS 220V	Código	voltaje
	2FC 220	220V CA
	EEXIICT4	+
	EEXIAIICT6	+
	caja aluminio	
	caja ATEX	+

CUADRADO CONVERSION SINTERIZADO	Código	Medida
	CONV	11*08
	CONV	11*09
	CONV	14*11
	CONV	17*14
	CONV	22*17
	CONV	27*22