



Catálogo

**carros**

**2009**



# SPAZIO

## Mini Carro plegable

Carro doméstico en acero, pintado con polvos epoxi. Dispone de mango telescópico que se pliega, ideal para el transporte y almacenamiento a granel en sitios reducidos. Ruedas de 150 mm. en goma maciza y parte interior de plástico. La estructura esta formada por robustos tubos soldados de 20 mm de diámetro. Dotado de plataforma plegable.



Dimensiones plegado: 45x20 cm.

### Características técnicas:

Material: Acero


Color: Amarillo

Ruedas: Goma maciza/ parte central en plástico

Pintura: Epoxídica




						cod. carspazio
<b>AxB mm</b>	<b>mm</b>	<b>Kg</b>	<b>mm</b>	<b>mm</b>	<b>Kg</b>	<b>barcode</b>
390x1000	335	70	20	150x50	7,00	8012539001009



# HULK

## Carro portabultos

Carro doméstico en acero, pintado con polvos epoxi. Con mango plástico estandar. Ruedas de goma maciza de 200 mm. de diámetro y parte interior de plástico. Construido con robustos tubos soldados de 20 mm. de diámetro. Con refuerzo plano en el marco interno.



### Características técnicas:

Material: Acero

Color: Amarillo


Ruedas: Goma maciza

Parte Interior: Plástico

Pintura: Epoxídica



						cod. carhulk
<b>AxB mm</b>	<b>mm</b>	<b>Kg</b>	<b>mm</b>	<b>mm</b>	<b>Kg</b>	<b>barcode</b>
450x1080	170	80	200	45	7,00	8012539001504



# SANSON

## Carro portabultos

Carro en acero, pintado con polvos epoxi. Con protector de mano en el mango para mayor seguridad. Neumáticos de goma de 260 mm. de diámetro y parte interior de plástico. Construido con robustos tubos soldados de 25 mm. de diámetro. Con refuerzo plano en el marco interno.



### Características técnicas:

Material: Acero

Color: Amarillo


Ruedas: Neumáticos de goma

Parte interior: en plástico

Pintura: Epoxídica



						cod. carsanson
<b>AxB mm</b>	<b>mm</b>	<b>Kg</b>	<b>mm</b>	<b>mm</b>	<b>Kg</b>	<b>barcode</b>
520x1100	200	200	25	260x85	8,00	8012539001603



# ERCOLE

## Carro portabidones

Carro en acero, pintado con polvos epoxi. Con protector de mano en el mango para mayor seguridad. Dispone de gran base para cargas voluminosas. Neumáticos de goma de 260 mm. de diámetro y parte interior de plástico. Construido con robustos tubos soldados de 25 mm. de diámetro. Con refuerzo plano en el marco interno.



### Características técnicas:

Material: Acero

Color: Amarillo

Ruedas: Neumáticos de goma

Parte interior: en plástico


Pintura: Epoxídica

Estructura: Reforzada

Base: Amplia




						cod. carercole
<b>AxB mm</b>	<b>mm</b>	<b>Kg</b>	<b>mm</b>	<b>mm</b>	<b>Kg</b>	<b>barcode</b>
520x1100	240	200	25	260x85	10,00	8012539002402



# TAURUS

## Carro transformable

Carro en acero, pintado con polvos epoxi. Se transforma permitiendo el almacenaje y transporte tanto en vertical como en horizontal, gracias a sus 4 ruedas permite realizar cargas más voluminosas. Dispone de ruedas en goma maciza de 200 mm. de diámetro y parte interior de plástico, 2 giratorias de 100 mm. La estructura está constituida por robustos tubos soldados de 32 mm. de diámetro. Con refuerzo plano en el marco interno.



Posición horizontal sobre 4 ruedas

### Características técnicas:

Material: Acero

Color: Amarillo


Ruedas: En goma maciza

Parte interior: En plástico

Pintura: Epoxídica




A diagram showing the cart's dimensions: 'A' for the width of the base and 'B' for the height of the frame.	A diagram of a wheel with a diameter symbol (a circle with a diagonal slash) indicating the measurement.	A diagram of a cart with a weight symbol and the text 'PORTA Kg' indicating its load capacity.	A diagram of a tube with a diameter symbol (a circle with a diagonal slash) indicating its thickness.	A diagram of a wheel with a diameter symbol (a circle with a diagonal slash) indicating its size.		cod. cartaurus
<b>AxB mm</b>	<b>mm</b>	<b>Kg</b>	<b>mm</b>	<b>mm</b>	<b>Kg</b>	<b>barcode</b>
420x1100	200	200	32	200x45	11,00	8012539003607



# LIFT

## Carro salva escalones

Carro en acero, pintado con polvos epoxi. Es ideal para subir escalones fácilmente gracias a sus 6 ruedas giratorias. Tiene 6 ruedas de goma maciza de 150 mm. de diámetro. Su estructura esta formada por robustos tubos soldados de 25 mm. de diámetro. Con refuerzo plano en el tubo del marco interno.



Ruedas especiales salva escalones



### Características técnicas:

Material: Acero

Color: Amarillo


Ruedas: 6 ruedas de goma maciza con rodamientos de hierro.

Pintura: Epoxídica

Estructura: Con refuerzo integrado en el marco vertical para hacer más cómoda la elevación.



						cod. carlift
<b>AxB mm</b>	<b>mm</b>	<b>Kg</b>	<b>mm</b>	<b>mm</b>	<b>Kg</b>	<b>barcode</b>
400x1260	230	200	25	150x40	15,00	8012539004604



# TYSON

## Carro portabultos

Carro profesional en acero, pintado con polvos epoxi. Con protector de mano en el mango para mayor seguridad. Neumáticos de goma de 260 mm. de diámetro, parte interior y rodamientos de hierro. La estructura esta formada por robustos tubos soldados de 25 mm. de diámetro. Refuerzo plano en el tubo del marco interno.



### Características técnicas:

Material: Acero

Color: Azul

Ruedas: Neumáticos de goma

Parte interior y rodamientos: en hierro

Pintura: Epoxídica



						cod. cartyson
AxB mm	mm	Kg	mm	mm	Kg	barcode
520x1100	230	300	25	260x85	10,00	8012539001801



# RAMBO

## Carro portabultos de gran tamaño

Carro profesional en acero, pintado con polvos epoxi. Con protector de mano en el mango para mayor seguridad. Neumáticos de goma de 260 mm. de diámetro, parte interior y rodamientos en hierro. Estructura formada por robustos tubos soldados de 25 mm. de diámetro. Refuerzo plano en el tubo del marco interno.



### Características técnicas:

Material: Acero

Color: Azul

Ruedas: Neumáticos de goma

Parte interior y rodamientos: en hierro

Pintura: Epoxídica

Estructura: Con refuerzo adicional en el marco horizontal para hacer más cómoda la elevación.



						cod. cargolia
<b>AxB mm</b>	<b>mm</b>	<b>Kg</b>	<b>mm</b>	<b>mm</b>	<b>Kg</b>	<b>barcode</b>
460x1210	200	250	25	260x85	10,50	8012539004406



# SUPERLIFT

## Carro salva escalones

Carro profesional en acero, pintado con polvos epoxi. Ideal para subir escalones fácilmente gracias a sus 6 ruedas giratorias. Se trata de ruedas de goma maciza de 150 mm. La estructura está formada por robustos tubos soldados de 25 mm. de diámetro. Dispone de plataforma plegable. Refuerzo plano en el tubo del marco interno.



### Características técnicas:

Material: Acero

Color: Azul

Ruedas: 6 ruedas de goma maciza con parte interior y rodamientos en hierro.

Pintura: Epoxídica

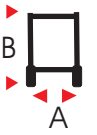




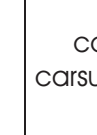
Estructura: Refuerzo adicional en el marco vertical interno (más cómoda elevación).

Plataforma: 1 plegable + 1 estandar



Superlift con la plataforma plegada



						cod. carsuperlift
<b>AxB mm</b>	<b>mm</b>	<b>Kg</b>	<b>mm</b>	<b>mm</b>	<b>Kg</b>	<b>barcode</b>
400x1260	400	250	25	260x85	18,00	8012539004802

# BULLDOG

## Carro para cargas voluminosas

Carro profesional en acero, pintado con polvos epoxi. Con protector de mano en el mango para mayor seguridad. Neumáticos de goma de 260 mm. de diámetro, parte interior y rodamientos en hierro. La estructura está constituida por robustos tubos soldados de 25 mm. de diámetro. Dispone de plataforma plegable. Con refuerzo plano en el tubo del marco interno.



### Características técnicas:

Material: Acero

Color: Azul

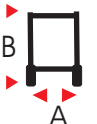




Ruedas: Neumáticos de goma  
Centro y rodamientos en hierro

Pintura: Epoxídica

Estructura: Con refuerzo adicional en el  
marco vertical interno

Plataforma: 1 plegable + 1 estandar



						cod. carb bulldog
<b>AxB mm</b>	<b>mm</b>	<b>Kg</b>	<b>mm</b>	<b>mm</b>	<b>Kg</b>	<b>barcode</b>
520x1100	500	250	25	260x85	12,00	8012539002501

Bulldog con la plataforma plegada

# GOLIA

## Carro portabultos para cargas pesadas

Carro profesional en acero, pintado con polvos epoxi. Con protector de mano en el mango para mayor seguridad. Neumáticos de goma de 260 mm. de diámetro, parte interior y rodamientos en hierro. La estructura está constituida por robustos tubos soldados de 25 mm. de diámetro. Dispone de una plataforma reforzada mayor y fabricada en lamina grecada para darle mayor resistencia. Con refuerzo plano en el tubo del marco interno.



### Características técnicas:

Material: Acero

Color: Azul

Ruedas: Neumáticos de goma

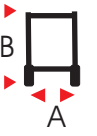




Centro: Parte interna y rodamientos en hierro

Pintura: Epoxídica

Estructura: Con refuerzo adicional en el marco vertical y soporte constituido por unas placas alargadas sobre las ruedas.

Plataforma: Más reforzada fabricada en lamina grecada.



						cod. cargolia
<b>AxB mm</b>	<b>mm</b>	<b>Kg</b>	<b>mm</b>	<b>mm</b>	<b>Kg</b>	<b>barcode</b>
520x1100	250	300	25	260x85	12,00	8012539003409



# FIRST

## Carro portabultos con mayor soporte sobre las ruedas

Carro profesional en acero, pintado con polvos epoxi. Dotado de mango con protector de mano para mayor seguridad. Neumáticos de goma de 260 mm. de diámetro, parte central y rodamientos en hierro. La estructura está formada por robustos tubos soldados de 25 mm. de diámetro y una placa adicional mayor sobre la rueda para facilitar las cargas voluminosas. Con refuerzo plano en el tubo del marco interno.



### Características técnicas:

Material: Acero

Color: Azul

Ruedas: Neumáticos de goma

Parte interior y rodamientos en hierro

Pintura: Epoxídica

Estructura: Con refuerzo adicional en el marco vertical y soporte constituido por unas placas alargadas sobre las ruedas.



						cod. carfirst
AxB mm	mm	Kg	mm	mm	Kg	barcode
520x1100	230	300	25	260x85	10,00	8012539003508

# URSUS

## Carro portabultos de aluminio

Carro profesional en aluminio. Dotado de protector de mano para mayor seguridad. Neumáticos de goma de 260 mm. de diámetro, parte central y rodamientos en hierro. La estructura está formada por robustos tubos soldados de 25 mm. de diámetro. Dispone de plataforma plegable para el transporte y almacenaje en sitios reducidos. Con refuerzo plano en el tubo del marco interno.



Ursus con plataforma plegable cerrada



### Características técnicas:

Material: Aluminio

Color: Aluminio

Ruedas: Neumáticos de goma  
Centro y rodamientos en hierro



						cod. carursus
<b>AxB mm</b>	<b>mm</b>	<b>Kg</b>	<b>mm</b>	<b>mm</b>	<b>Kg</b>	<b>barcode</b>
520x1070	270	150	25	260x85	6,70	8012539015006





Andamios y escaleras de calidad

Hispano Industrias Svelt S.L. - Pol. Ind. Llames nave 42  
33429 Viella - Asturias - Tel 985 79 30 12 Fax 985 79 21 12  
[www.svelt.es](http://www.svelt.es) - [svelt@telecable.es](mailto:svelt@telecable.es)