

Uponor S-Press herramienta manual

Herramienta manual de press-fitting para accesorios Uponor S-Press de Ø 16 a 20 mm.

Diseñada para ejercer la presión correcta sobre los accesorios Uponor S-Press.

Herramienta Uponor S-Press manual

Rango de trabajo
Válida para uniones de 16 y 20 mm.

Presentación
Maletín metálico que incluye:

- Herramienta manual
- Instrucciones de montaje y mantenimiento
- **NO INCLUYE** inserciones

Indicaciones
Mantenimiento: el correcto funcionamiento de la herramienta depende de un manejo adecuado. El uso de la herramienta es una condición importante para realizar uniones fiables y permanentes. Para ello, la herramienta requiere de unos cuidados regulares.

Cuidados regulares:

- Limpiar la mordaza cuando se haya terminado de utilizar
- Asegurarse de secar la herramienta y sus accesorios antes de guardar
- Lubricar ligeramente las conexiones de los pernos
- Comprobar visualmente y regularmente si la herramienta de prensa y las inserciones funcionan correctamente, por ejemplo, realizando un prensado de prueba
- Mantener las inserciones limpias de polvo, aceite o grasa. En caso de ensuciarse, limpiar con un cepillo

Prueba de estanqueidad
Deberá realizarse antes de que el sistema se ponga en funcionamiento. Procedimiento (UNE 12108:2002): purgar el aire del sistema y aplicar 1.5 veces la presión de diseño. Mantener durante 30 minutos. Durante este tiempo, realizar una inspección visual de las uniones. A continuación, reducir rápidamente la presión hasta dejar 0.5 veces la presión de diseño. Si la presión se mantiene por encima de 0.5 veces la presión de diseño, el sistema es estanco. Mantener presurizado el sistema durante 90 minutos e inspeccionar la presencia de posibles fugas. En el caso de existir una caída de presión durante estos 90 minutos, es indicativo de una fuga en el sistema.

Uponor Hispania, S.A.U.
Oficinas y Plataforma Logística

Pol. Ind Las Monjas
Senda de la Chirivina, s/n
28935 Móstoles
Madrid

T +34 91 685 36 00
T +34 902 100 240
F +34 91 647 32 45
E atencion.cliente@uponor.es

Instalación

Para que el Sistema Uponor S-Press quede correctamente instalado, se deben seguir las siguientes instrucciones de montaje:

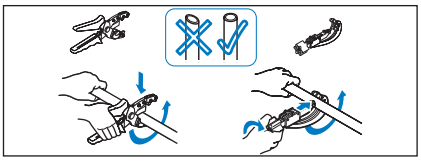

Cortar el tubo en ángulo recto con una tijera cortatubos para tuberías plásticas. El extremo del tubo debe estar limpio y libre de partículas de grasa. Para diámetros superiores a 32 mm, realizar el corte por medio de una herramienta cortatubos.

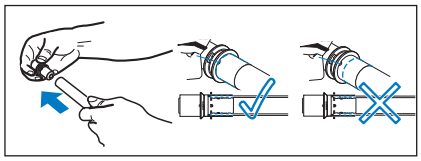

Montaje de los accesorios: introducir en el tubo el accesorio hasta el tope. La penetración correcta se debe comprobar visualmente por medio de la apertura del accesorio.

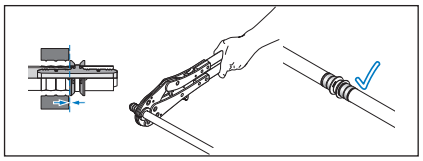

Abrir la mordaza de presión y colocarla sobre el casquillo hasta llegar al tope plástico. Cerrar la mordaza y realizar presión con la herramienta hasta que se rompa el tope plástico. Retirar la mordaza y ya está realizada la unión.

Dimensiones y presentación

Descripción	Código	Dimensión	uds/ caja	Embalaje
Uponor S-Press herramienta manual	1015764	16 - 20 mm	1	Maletín metálico
Uponor S-Press insercciones	1015777	16	1	Bolsa
	1015780	20	1	Bolsa

Artículos relacionados

Descripción	Código	Dimensión	uds/ caja	Embalaje
Uponor MLC calibrador-escariador	1006830	16	1	Bolsa
	1015749	20	1	Bolsa
	1015756	25	1	Bolsa
	1015762	32	1	Bolsa
	1006638	40	1	Bolsa
	1015808	50	1	Bolsa
	1014339	63	1	Bolsa
	1014344	75	1	Bolsa
Uponor MLC calibrador-escariador	1015739	16-25	1	Bolsa
Uponor RTM calibrador	1048606	16-25	20	Caja
	1048607	32	5	Caja
Uponor MLC tijeras cortatubos	1083646	16-25	1	Bolsa
	1083647	16-25 (repuesto)	1	Bolsa
	1013719	16-32	1	Bolsa
	1013721	16-32 (repuesto)	1	Bolsa

Artículos relacionados

Descripción	Código	Dimensión	uds/ caja	Embalaje
Uponor MLC conjunto de corte y abocardado	1014334	63-110	1	Maleta
Uponor MLC enderezadora	1010512	16-25	1	Caja
Uponor Multi desbobinador telescópico	1058662	Rollos hasta 200 m	1	Caja
Uponor Uni Pipe PLUS curvadora	1071925	16-32	1	Maletín metálico
Uponor MLC muelle interior	1013729	16	1	Bolsa
	1013734	20	1	Bolsa
	1013737	25	1	Bolsa
	1013739	32	1	Bolsa
Uponor MLC muelle exterior	1006640	16	1	Bolsa
	1013792	20	1	Bolsa
	1013794	25	1	Bolsa

Uponor Hispania, S.A.U.
Oficinas y Plataforma Logística

Pol. Ind Las Monjas
Senda de la Chirivina, s/n
28935 Móstoles
Madrid

T +34 91 685 36 00
T +34 902 100 240
F +34 91 647 32 45
E atencion.cliente@uponor.es