

# SERIE ARGENTA PLUS

## ARMARIOS METÁLICOS AUTOPORTANTES IP55 (ENL)

Descripción: ARMARIO ENL 2000x1200x400 PO/SP DOBLE-IP55

Referencia:

**ENL20012040PO/DC**

### Características:

<b>Tipo de producto:</b>	Armario metálico autoportante enlazable IP55 (ENL)
<b>Dimensiones exteriores:</b>	(AxBxC) 2000x1200x400 mm
<b>Instalación:</b>	Superficie
<b>Tipo de puerta:</b>	Puerta opaca doble simétrica
<b>Tipo de cierre:</b>	Doble cierre. Interior de 2 puntos 1/4 de vuelta. Exterior inserto doble-bit con maneta escamoteable gris RAL 7016
<b>Acabado de superficie:</b>	Capa de imprimación más pintura poliéster endurecida, con protección UV.
<b>Color:</b>	RAL 7035
<b>Descripción placa:</b>	Sin placa de montaje
<b>Peso (kg):</b>	140
<b>Materiales:</b>	Acero laminado en frío EN 10130+A1
<b>Espesor:</b>	Cuerpo 1,5 mm. Puerta: 2 mm. Tapa pasacables: 1,2 mm.
<b>Junta de estanqueidad:</b>	Junta de estanqueidad de poliuretano inyectado
<b>Material de la puerta:</b>	
<b>Capacidad:</b>	
<b>Carga máxima del armario:</b>	
<b>Carga máxima de la placa:</b>	
<b>Carga máxima de la puerta:</b>	

### Datos técnicos:

<b>Grado de protección:</b>	IP55
<b>Grado de protección NEMA:</b>	NEMA 1, 12
<b>Resistencia al impacto:</b>	IK10
<b>Rango de temperatura ambiente:</b>	-25 °C / +60 °C
<b>Tensión máxima de empleo:</b>	1000 V AC / 1500 V DC

### Certificados y normas:

<b>Directiva:</b>	2014/35/EU
<b>Normas:</b>	UNE-EN 62208, UNE-EN 61439-1
<b>Certificados:</b>	UL508A



### Codificaciones:

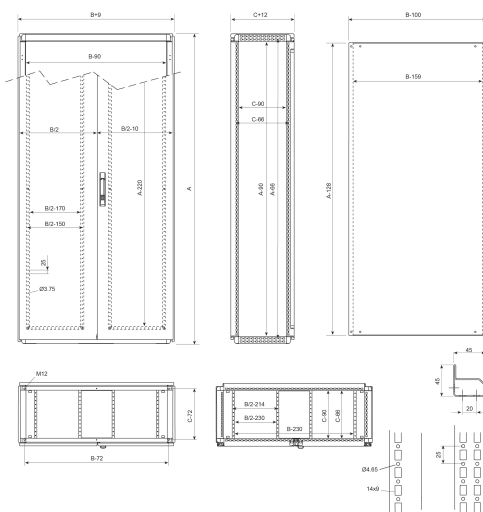
<b>Cod. EAN:</b>	8431044010465
<b>Cod. Arancelario:</b>	85.38.10.00
<b>ETIM 8.0:</b>	EC000261

# SERIE ARGENTA PLUS




## ARMARIOS METÁLICOS AUTOPORTANTES IP55 (ENL)

Descripción: ARMARIO ENL 2000x1200x400 PO/SP DOBLE-IP55

Referencia: ENL20012040PO/DC



Plano Genérico

Plano detallado:  <http://www.ide.es/downloads/planos/pdf/ENL20012040PODC.pdf>  
 <http://www.ide.es/downloads/planos/dxf/ENL20012040PODC.dxf>  
 <http://www.ide.es/downloads/planos/stp/ENL20012040PODC.stp>



**Entrada de cables:** (AnchoxProf.) 970x310 mm  
**Sujeción a pared:** -  
**Espacio útil interior:** (AltoxAnchoxProf.) 1910x1110x310 mm  
**Nº Bisagras:**

**Dimensiones hueco empotrar:** -  
**Material sujeción a pared:** -  
**Pta. Cristal (Hueco visto):** -  
**Nº Perfiles en puerta:**

### Sostenibilidad:

RoHS - REACH

### Suministro:

Suministrado sobre palé, protegido con cantoneras de nido de abeja y film retráctil. Incorpora 2 cáncamos y tapas para la entrada de cables. No incluye placa de montaje ni paneles laterales.

### Fin de vida del producto:

No necesita operaciones de reciclaje específicas

### Aplicaciones recomendadas:

Entornos industriales, empresas de fabricación donde se requiere un alto grado de protección frente al polvo, salpicaduras e impactos.