

GOLD METAL

CAJA DE DISTRIBUCIÓN IP40 CON PUERTA METÁLICA EMPOTRAR PAREDES CONVENCIONALES

Descripción: CAJA IP40 EMPOTRAR 4x14 MOD. PE+N PUSH-IN

Referencia:
GME56PO/RA

Características:

Tipo de producto:	Caja de distribución IP40 de empotrar 56 módulos con puerta metálica y regleta de neutro y tierra push-in
Dim. exteriores (Alto x Ancho x Prof.):	725x387x99 mm
Dim. hueco empotrar (Alto x Ancho x Prof.):	717x352x89 mm
Nº Módulos:	
Instalación:	Empotrar paredes convencionales
Color:	Puerta, tapa frontal: RAL 9003. Base de empotrar y bastidos: RAL 7035.
Tipo de ventana:	Metálica
Peso (kg):	5,67
Entrada cables:	Post.: 2x[2xM25-1xM32-1xM40]
Componentes:	
Materiales:	Materiales plásticos libres de halógenos.
Material de la tapa-ventana-puerta:	Puerta en chapa de 0,8 mm de acero laminado en frío. Tapa frontal: PS blanco. Base de empotrar y bastidor: PS gris.

Datos técnicos:

Grado de protección:	IP40
Resistencia al impacto:	IK08
Resistencia al hilo incandescente:	850 °C
Presión de bola:	
Rango de temperatura ambiente:	-25 °C / +40 °C
Tensión máxima de empleo:	1026 V AC / 1500 V DC
Intensidad máxima admisible:	
Doble aislamiento:	Clase II

Certificados y normas:

Directiva baja tensión:	2014/35/EU
Normas:	EN-IEC 60670-1-50
Certificados:	



Codificaciones:

Cod. EAN:	8431044358680
Cod. Arancelario:	85.38.10.00

ETIM 8.0:

EC000214

GOLD METAL




CAJA DE DISTRIBUCIÓN IP40 CON PUERTA METÁLICA EMPOTRAR PAREDES CONVENCIONALES

Descripción: CAJA IP40 EMPOTRAR 4x14 MOD. PE+N PUSH-IN

Referencia: GME56PO/RA



Plano detallado:

-  <http://www.ide.es/downloads/planos/pdf/GME56PORA.pdf>
-  <http://www.ide.es/downloads/planos/dxf/GME56PORA.dxf>
-  <http://www.ide.es/downloads/planos/stp/GME56PORA.stp>

Dimensiones exteriores (Alto x Ancho x Prof.):

725x387x99 mm

Dim. hueco empotrar (Alto x Ancho x Prof.):

717x352x89 mm

Sostenibilidad:

RoHS - REACH

Suministro:

Suministrados en embalaje individual. Los embalajes múltiples se conforman enfajando con film transparente los embalajes individuales. Se suministran con todos los elementos ensamblados, a excepción de los elementos suministrados en la bolsa de accesorios.

Unidades de embalaje:

Fin de vida del producto:

No necesita operaciones de reciclaje específicas

Aplicaciones recomendadas:

Sector terciario y residencial. Uso en interiores, diseñadas para ser instaladas empotradas. Apartamentos, casas, oficinas, hoteles, etc.