Reactancias para lámparas de Halogenuros Metálicos
Ballasts for Metal Halide lamps

www.elt.es

VSI-VMI-VHI 230V 50Hz 35W - 400W tw = 130ºC

EN-61347-2-9
EN-60923



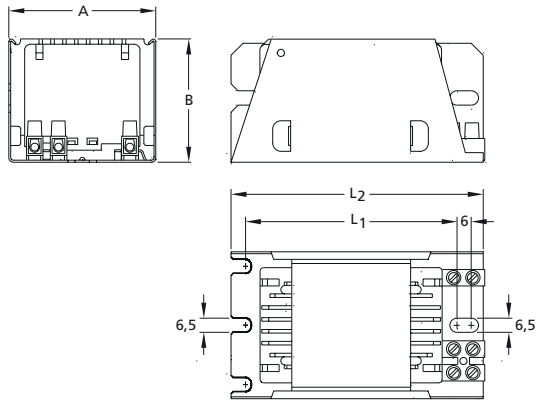

Tipo *Type*	Codigo *Code*	Código con protección térmica *Code with thermal protection*	Lámpara *Lamp* Potencia *Power* W	Lámpara *Lamp* Corriente *Current* A	Δt ºK	λ	Índice EEI EEI Index	Peso *Weight* Kg	Dimensiones *Dimensions* (mm) A	B	L_1	L_2	Esquema conexión *Wiring diagram nº*	Homologaciones en las reactancias *Approvals in the ballasts*
VHI 3/23-3	6112562	6112563	35	0,53	55	0,38	A3	1,23	62	52	85	106	3	
VSI 7/22-3T-D	6112047	6112049	70	1,00	70	0,37		1,27						
VSI 10/22-3T-B	6112180	6112182	100	1,20		0,42		1,69			105	126	2-3	
VSI 15/22-3T-D	6112340	6112470	150	1,80	75	0,40		2,09	87	73	96	115		
VMI 25/23-3	5112410	5112411	250	2,10	70	0,55	A2	2,44					3-6	
VSI 25/22-3T-D	6112350	6112460		3,00	75	0,40	A3	3,47			116	135	2-3	
VMI 40/23-3	5112424	5112425	400	3,50	70	0,50	A2	3,45					3-6	
VSI 40/22-3T-D	6112360	6112363		4,00	80	0,42		4,70			146	165	2-3	

~ Reactancias para incorporar.
~ Impregnadas al vacío en resina de poliéster.
~ Con bornera de conexión por tornillo, de 2,5 mm² y 4 mm² para las potencias hasta 100W y entre 150 y 400W respectivamente.
~ También se fabrican con protección térmica incorporada. Para solicitarlas añadir la letra –P al final de cada tipo (Ejemplo: VSI 25/22-3T-D-P).
~ Bajo demanda se pueden fabricar de otras tensiones y frecuencias.

~ Ballasts for built-in use.
~ Vacuum impregnated with polyester resin.
~ Available with 2.5 mm² and 4 mm² screw connection for powers of up to 100W and between 150 and 400W respectively.
~ Also manufactured with incorporated thermal protection. To request this add the letter P to the end of each type (E.g. VSI 25/22-3T-D-P).
~ Further voltages and frequencies can be manufactured upon request.

Esquemas de conexionado
Wiring diagrams

2

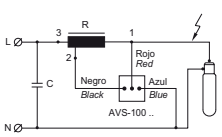

3

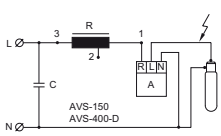

6

