Reactancias para lámparas de Sodio a baja presión
Ballasts for low pressure Sodium lamps

www.elt.es

VSBI 230V 50Hz 18W - 180W tw = 130ºC

EN-61347-2-9
EN-60923



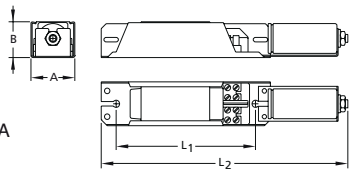

Formato A
Format A

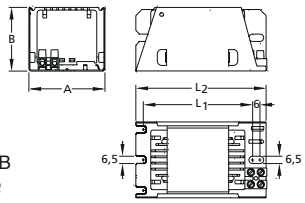

Formato B
Format B

Tipo *Type*	Codigo *Code*	Lámpara *Lamp*		Línea *Supply*			Peso *Weight* Kg	Forma-to *Format*	Dimensiones *Dimensions* (mm)					Esquema conexión *Wiring diagr. nº*	Condensador *Capacitor* 250V *µF* ±10%
		Potencia *Power* W	Corriente *Current* A	Potencia *Power* W	Corriente *Current* A	λ ±0,05			A	B	C	L_1	L_2		
VSBI 18/23-AF	7212030	18	0,35	25	0,12	0,90	0,90	A	44	36		140	245	19	Incorporado *Incorporated*
VSBI 3/23-2	7113100	35	0,60	45	0,60	0,33	1,25	B	62	52		85	106	6	7
VSBI 5/23-2	7113110	55	0,60	63		0,50								3	

~ Reactancias para incorporar.
~ Impregnadas al vació en resina de poliéster.
~ Con bornera de conexión por tornillo, de 2,5 mm² para las potencias hasta 55W y mediante conductores unipolares para las potencias entre 90 y 180W.
~ Para la potencia de 18W se suministra una reactancia semirresonante con condensador y alto factor de potencia.
~ Para potencias de 90 a 180 se suministra una reactancia autotransformadora en bajo factor, que no requiere de arrancador.
~ Bajo demanda se pueden fabricar de otras tensiones y frecuencias.

~ Ballasts for built-in use.
~ Vacuum impregnated with polyester resin.
~ With 2.5 mm² screw connection for powers up to 55W and by unipolar conductors for powers between 90 and 180W.
~ The 18W control gear consists of a ballast and a capacitor wired in high power factor semiresonant connection.
~ For a power of 90 to 180W, a low factor, autotransforming ballast, which does not need an ignitor, is supplied.
~ Further voltages and frequencies can be manufactured upon request.

Esquemas de conexionado
Wiring diagrams

3

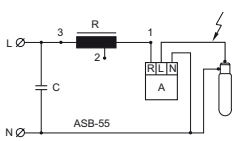

6

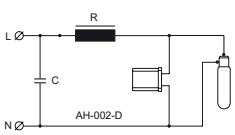

19

