

# EXZHELLENT® Compact 1000 V (AS)

RZ1-K (AS) - Libre de halógenos

0,6/1 kV



C<sub>ca</sub>-s1b,d1,a1

exZhellent COMPACT

## NORMAS

### CONSTRUCCIÓN

IEC 60502-1

UNE 21123-4

### REACCIÓN AL FUEGO\*

UNE-EN 60332-1-2; IEC 60332-1-2

UNE-EN 50399

UNE-EN 61034-2; IEC 61034-2

UNE-EN 60754-2; IEC 60754-2

UNE-EN 60754-1; IEC 60754-1

UNE-EN 60332-3-24; IEC 60332-3-24

## CLASIFICACIÓN CPR

### EXZHELLENT® Compact 1000 V (AS)

DOP 000040

Clase C<sub>ca</sub>-s1b,d1,a1

### EXZHELLENT® Class SECTORFLEX

DOP 000135

Clase C<sub>ca</sub>-s1b,d1,a1

## CONSTRUCCIÓN

### 1. CONDUCTOR

Cobre, clase 5 según UNE-EN 60228.

Sectorial para secciones de 50 mm<sup>2</sup> y superiores (solución Sectorflex®).

### 2. AISLAMIENTO

Poliétileno reticulado,

tipo XLPE según IEC 60502-1.

Identificación por color.

### 3. CUBIERTA EXTERIOR

Polioléfina termoplástica libre de halógenos, tipo ST8 según IEC 60502-1.

## APLICACIONES

Locales de pública concurrencia, instalaciones de enlace, locales con riesgo a incendio o explosión e instalaciones en falsos techos o suelos elevados en industrias. Y en general para instalaciones en las que el riesgo de incendio no sea despreciable.

Temperatura máxima del conductor: +90 °C.

Temperatura mínima de trabajo: -25 °C.

## CERTIFICACIONES



\* En azul ensayos de fuego válidos en la UE.




DESCÁRGATE LA DOP

(declaración de prestaciones)

<https://es.prysmiangroup.com/dop>

Nº DoP 000040  
000135



General Cable

A Brand of Prysmian Group

Prysmian  
Group

# EXZHELLENT® Compact 1000 V (AS)

RZ1-K (AS) - Libre de halógenos

0,6/1 kV

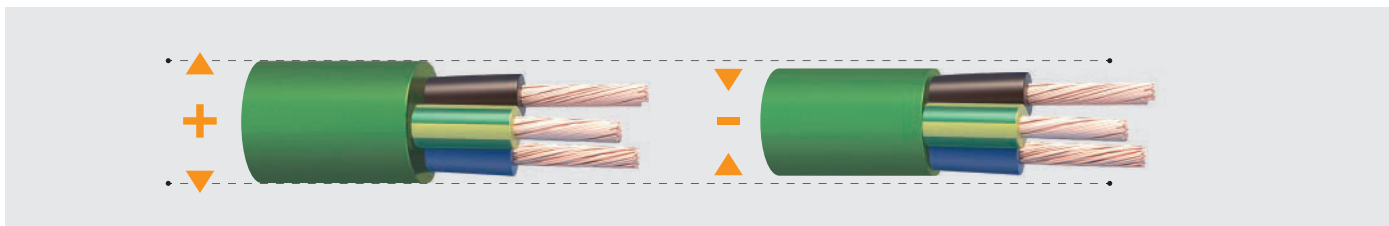


exZhellent COMPACT

## PRESTACIONES ADICIONALES:

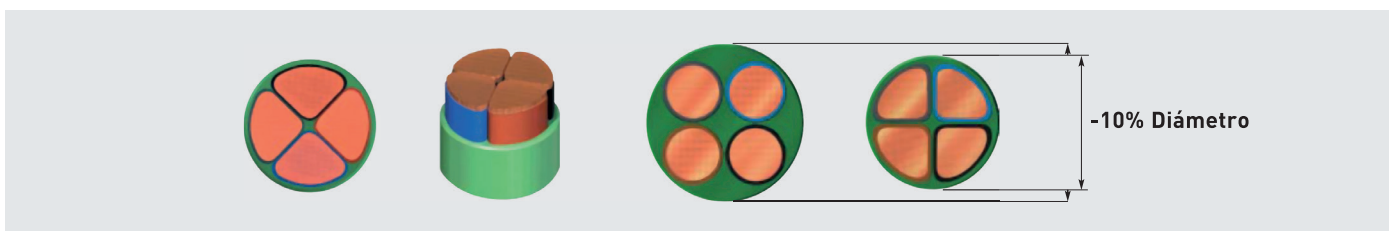
### Exzhellent® Compact 1000 V (AS)

Cable con conductores circulares según formaciones indicadas en tablas. 10 % más ligero y 7 % más compacto. Mayor manejabilidad, más ecológico. Sin desprendimiento de gotas incandescentes en caso de incendio.



### Exzhellent® Compact Sectorflex 1000 V (AS)

Cables con conductor sectorial para formaciones desde 2 hasta 4 conductores y secciones desde 50 mm². 11 % más ligero y 10 % más compacto. Más manejable y ecológico.



# EXZHELLENT® Compact 1000 V (AS)

RZ1-K (AS) - Libre de halógenos

0,6/1 kV



C<sub>ca</sub>-s1b,d1,a1

exZhellent COMPACT

## CARACTERÍSTICAS FÍSICAS Y ELÉCTRICAS

Número de conductores x sección (mm²)	Diámetro nominal exterior (mm)	Peso nominal (kg/km)	Radio mínimo de curvatura (mm)	Resistencia del conductor a 20 °C (Ω/km)	Intensidad máxima admisible en bandeja (40° C) (2) A	Intensidad máxima admisible bajo tubo o canal protectora (40° C) (3) A	Intensidad admisible enterrado (4) A	Caída de tensión V/(A·km)	
								cos φ = 1	cos φ = 0,8
1x1,5 *	6,6	61	27	13,3	21	18	21	26,5	21,36
1x2,5 *	7,0	74	29	7,98	30	25	27	15,92	12,88
1x4 *	8,0	99	32	4,95	40	35	35	9,96	8,1
1x6 *	8,5	125	34	3,3	52	44	44	6,74	5,51
1x10 *	9,5	170	38	1,91	72	60	58	4	3,31
1x16 *	10,1	220	41	1,21	97	80	75	2,51	2,12
1x25 *	11,7	315	47	0,78	123	106	96	1,59	1,37
1x35 *	12,8	410	52	0,55	154	131	117	1,15	1,01
1x50 *	14,3	550	58	0,38	195	159	138	0,85	0,77
1x70 *	16,4	750	66	0,27	244	202	170	0,59	0,56
1x95 *	17,8	945	72	0,20	298	245	202	0,42	0,43
1x120 *	19,8	1190	80	0,16	349	284	230	0,34	0,36
1x150 *	21,8	1470	88	0,12	404	311	260	0,27	0,31
1x185 *	23,7	1770	95	0,10	464	349	291	0,22	0,26
1x240 *	25,7	2245	130	0,08	552	409	336	0,17	0,22
1x300 *	29,5	2805	150	0,06	640	468	380	0,14	0,19
2x1,5 *	8,9	120	36	13,3	24	20	24	30,98	24,92
2x2,5 *	9,8	150	40	7,98	33	27	32	18,66	15,07
2x4 *	10,8	200	44	4,95	45	36	42	11,68	9,46
2x6 *	11,7	250	47	3,3	57	46	53	7,90	6,42
2x10 *	13,6	365	55	1,91	78	63	70	4,67	3,84
2x16 *	15,6	515	63	1,21	105	82	91	2,94	2,45
2x25 *	18,7	725	75	0,78	136	108	116	1,86	1,59
2x35 *	21,2	970	85	0,55	168	133	140	1,34	1,16
2x50 **	25,0	1410	100	0,38	205	159	166	0,99	0,88

\*Versión Exzhellent® Compact 1000 V (AS).

Reducido diámetro y peso. Más ecológico.

\*\*Versión Exzhellent® Sectorflex 1000 V (AS).

Con conductores sectoriales, más compacto, ligero y ecológico.

(1) Valores aproximados.

(2) Instalación en bandeja perforada o rejilla a la sombra (40 °C, temperatura estándar en España).

Tabla B.52.12:

Instalación tipo F (1x trifásica).

Instalación tipo E (2x, 3G monofásica).

Instalación tipo E (3x, 4G, 4x, 5G trifásica).

(3) Instalación a la sombra bajo tubo en montaje superficial o empotrado en pared de mampostería. O bajo canal protectora en montaje superficial o suspendida.

Temperatura ambiente máxima: 40 °C (temperatura estándar en España).

Tabla B.52.5. Instalación tipo B1 (1x trifásica).

Tabla B.52.3. Instalación tipo B2 (2x, 3G monofásica).

Tabla B.52.5. Instalación tipo B2 (3x, 4G, 4x, 5G trifásica).

Para temperatura ambiente de 30 °C multiplicar las intensidades por 1,1. (Aplicable a (2) y (3)).

Para acción solar directa sobre la canalización multiplicar las intensidades por 0,85. (Aplicable a (2) y (3)).

(4) Instalación enterrada, directamente o bajo tubo con resistividad térmica del terreno estándar de 2,5 K.m/W y temperatura de 25° C (estándar en España).

Tabla B.52.2.bis:

→XLPE3 con instalación tipo Método D1/D2 (Cu) →1x, 3x, 4G, 4x, 5G trifásica.

→XLPE2 con instalación tipo D1/D2 (Cu) →2x, 3G monofásica.

Según UNE-HD 60364-5-52 e IEC 60364-5-52.

General Cable

A Brand of Prysmian Group

# EXZHELLENT® Compact 1000 V (AS)

RZ1-K (AS) - Libre de halógenos

0,6/1 kV



C<sub>ca</sub>-s1b,d1,a1

exZhellent COMPACT

## CARACTERÍSTICAS FÍSICAS Y ELÉCTRICAS

Número de conductores x sección (mm²)	Diámetro nominal exterior (mm)	Peso nominal (kg/km)	Radio mínimo de curvatura (mm)	Resistencia del conductor a 20 °C (Ω/km)	Intensidad máxima admisible en bandeja (40° C) (2) A	Intensidad máxima admisible bajo tubo o canal protectora (40° C) (3) A	Intensidad admisible enterrado (4) A	Caída de tensión V/(A·km)	
								cos Φ= 1	cos Φ= 0,8
3G1,5 *	9,4	135	38	13,3	24	20	24	30,98	24,92
3G2,5 *	10,3	175	42	7,98	33	27	32	18,66	15,07
3G4 *	11,4	235	46	4,95	45	36	42	11,68	9,46
3G6 *	12,4	300	50	3,3	57	46	53	7,90	6,42
3G10 *	14,5	450	58	1,91	78	63	70	4,67	3,84
3G16 *	16,6	645	67	1,21	105	82	91	2,94	2,45
3x25 *	20,0	925	80	0,78	116	96	96	1,62	1,38
3x35 *	22,6	1250	91	0,55	144	116	117	1,17	1,01
3x50 **	26,7	1810	135	0,38	175	140	138	0,86	0,77
3x70 **	31,4	2520	160	0,27	224	177	170	0,6	0,56
3x95 **	35,0	3245	175	0,20	271	212	202	0,43	0,42
3x120 **	39,6	4135	200	0,16	315	244	230	0,34	0,35
3x150 **	43,9	5135	220	0,12	363	273	260	0,28	0,3
3x185 **	48,2	6225	245	0,10	415	309	291	0,22	0,26
3x240 **	54,9	8175	330	0,08	490	362	336	0,17	0,21
3x300 **	63,1	10320	380	0,06	565	414	380	0,14	0,18
3x25/16 *	22,2	1135	89	0,780/1,21	116	95	96	1,62	1,38
3x35/16 *	24,7	1470	99	0,554/1,21	144	116	117	1,17	1,01
3x50/25 *	29,4	2150	150	0,386/0,780	175	140	138	0,86	0,77
3x70/35 *	34,6	3000	175	0,272/0,554	224	177	170	0,6	0,56
3x95/50 *	38,5	3880	195	0,206/0,386	271	212	202	0,43	0,42
3x120/70 *	44,0	5015	220	0,161/0,272	315	244	230	0,34	0,35
3x150/70 *	48,3	6075	245	0,129/0,272	363	273	260	0,28	0,3
3x185/95 *	53,0	7410	320	0,106/0,206	415	309	291	0,22	0,26
3x240/120 *	60,4	9695	365	0,0801/0,161	490	362	336	0,17	0,21
3x300/150 *	69,4	12285	420	0,0641/0,129	565	414	380	0,14	0,18

\*Versión Exzhellent® Compact 1000 V (AS).

Reducido diámetro y peso. Más ecológico.

\*\*Versión Exzhellent® Sectorflex 1000 V (AS).

Con conductores sectoriales, más compacto, ligero y ecológico.

(1) Valores aproximados.

(2) Instalación en bandeja perforada o rejilla a la sombra (40 °C, temperatura estándar en España).

Tabla B.52.12:

Instalación tipo F (1x trifásica).

Instalación tipo E (2x, 3G monofásica).

Instalación tipo E (3x, 4G, 4x, 5G trifásica).

(3) Instalación a la sombra bajo tubo en montaje superficial o empotrado en pared de mampostería. O bajo canal protectora en montaje superficial o suspendida.

Temperatura ambiente máxima: 40 °C (temperatura estándar en España).

Tabla B.52.5. Instalación tipo B1 (1x trifásica).

Tabla B.52.3. Instalación tipo B2 (2x, 3G monofásica).

Tabla B.52.5. Instalación tipo B2 (3x, 4G, 4x, 5G trifásica).

Para temperatura ambiente de 30 °C multiplicar las intensidades por 1,1. (Aplicable a (2) y (3)).

Para acción solar directa sobre la canalización multiplicar las intensidades por 0,85. (Aplicable a (2) y (3)).

(4) Instalación enterrada, directamente o bajo tubo con resistividad térmica del terreno estándar de 2,5 K.m/W y temperatura de 25° C (estándar en España).

Tabla B.52.2.bis:

→XLPE3 con instalación tipo Método D1/D2 (Cu) →1x, 3x, 4G, 4x, 5G trifásica.

→XLPE2 con instalación tipo D1/D2 (Cu) →2x, 3G monofásica.

Según UNE-HD 60364-5-52 e IEC 60364-5-52.

General Cable

A Brand of Prysmian Group

# EXZHELLENT® Compact 1000 V (AS)

RZ1-K (AS) - Libre de halógenos

0,6/1 kV



C<sub>ca</sub>-s1b,d1,a1

exZhellent COMPACT

## CARACTERÍSTICAS FÍSICAS Y ELÉCTRICAS

Número de conductores x sección (mm²)	Diámetro nominal exterior (mm)	Peso nominal (kg/km)	Radio mínimo de curvatura (mm)	Resistencia del conductor a 20 °C (Ω/km)	Intensidad máxima admisible en bandeja (40° C) (2) A	Intensidad máxima admisible bajo tubo o canal protectora (40° C) (3) A	Intensidad admisible enterrado (4) A	Caída de tensión V/(A·km)	
								cos φ = 1	cos φ = 0,8
4G1,5*	10,3	165	42	13,3	21	178	21	26,94	21,67
4G2,5*	11,3	210	46	7,98	29	24	27	16,23	13,1
4G4*	12,6	285	51	4,95	38	32	35	10,16	8,23
4G6*	13,7	370	55	3,3	49	40	44	6,87	5,59
4G10*	16,0	560	65	1,91	68	53	58	4,06	3,34
4G16*	18,4	810	74	1,21	91	73	75	2,56	2,13
4x25*	22,3	1185	90	0,78	116	95	96	1,62	1,38
4x35*	25,0	1585	130	0,55	144	116	117	1,17	1,01
4x50**	29,7	2300	150	0,38	175	140	138	0,86	0,77
4x70**	35,0	3210	175	0,27	224	177	170	0,6	0,56
4x95**	38,9	4140	195	0,20	271	212	202	0,43	0,42
4x120**	44,3	5290	225	0,16	315	244	230	0,34	0,35
4x150**	48,8	6545	245	0,12	363	273	260	0,28	0,3
4x185**	53,8	7965	325	0,10	415	309	291	0,22	0,26
4x240**	61,3	10455	370	0,08	490	362	336	0,17	0,21
4x300**	70,4	13175	425	0,06	565	414	-	-	-
5G1,5*	12,0	220	48	13,3	21	18	21	26,94	21,67
5G2,5*	12,3	255	50	7,98	29	24	27	16,23	13,1
5G4*	13,8	345	55	4,95	38	32	35	10,16	8,23
5G6*	15,0	450	61	3,3	49	40	44	6,87	5,59
5G10*	17,6	685	71	1,91	68	53	58	4,06	3,34
5G16*	20,4	995	82	1,21	91	73	75	2,56	2,13
5G25*	24,7	1455	99	0,78	116	96	96	1,62	1,38
5G35*	27,7	1960	140	0,55	144	116	117	1,17	1,01
5G50*	33,1	2860	170	0,38	175	140	138	-	-

\*Versión Exzhellent® Compact 1000 V (AS).

Reducido diámetro y peso. Más ecológico.

\*\*Versión Exzhellent® Sectorflex 1000 V (AS).

Con conductores sectoriales, más compacto, ligero y ecológico.

(1) Valores aproximados.

(2) Instalación en bandeja perforada o rejilla a la sombra (40 °C, temperatura estándar en España).

Tabla B.52.12:

Instalación tipo F (1x trifásica).

Instalación tipo E (2x, 3G monofásica).

Instalación tipo E (3x, 4G, 4x, 5G trifásica).

(3) Instalación a la sombra bajo tubo en montaje superficial o empotrado en pared de mampostería. O bajo canal protectora en montaje superficial o suspendida.

Temperatura ambiente máxima: 40 °C (temperatura estándar en España).

Tabla B.52.5. Instalación tipo B1 (1x trifásica).

Tabla B.52.3. Instalación tipo B2 (2x, 3G monofásica).

Tabla B.52.5. Instalación tipo B2 (3x, 4G, 4x, 5G trifásica).

Para temperatura ambiente de 30 °C multiplicar las intensidades por 1,1. (Aplicable a (2) y (3)).

Para acción solar directa sobre la canalización multiplicar las intensidades por 0,85. (Aplicable a (2) y (3)).

(4) Instalación enterrada, directamente o bajo tubo con resistividad térmica del terreno estándar de 2,5 K.m/W y temperatura de 25° C (estándar en España).

Tabla B.52.2.bis:

→XLPE3 con instalación tipo Método D1/D2 (Cu) →1x, 3x, 4G, 4x, 5G trifásica.

→XLPE2 con instalación tipo D1/D2 (Cu) →2x, 3G monofásica.

Según UNE-HD 60364-5-52 e IEC 60364-5-52.

General Cable

A Brand of Prysmian Group