Listado de materiales

Para paredes alicatadas se precisan los siguientes materiales:

- ☐ **Schlüter®-JOLLY, -RONDEC** o **-QUADEC**
- ☐ **Schlüter®-RONDEC** o **-QUADEC**
  esquinas interiores
- ☐ **Schlüter®-RONDEC** o **-QUADEC**
  esquinas exteriores
- ☐ **Schlüter®-DESIGNLINE**
  perfiles para cenefas

- ☐ Baldosas
- ☐ Mortero de rejuntado
- ☐ Adhesivo para la colocación
  de baldosas cerámicas en capa fina

Su distribuidor:

Schlüter-Systems KG · Schmölestraße 7 · D-58640 Iserlohn
Tel.: +49 2371 971-261 · Fax: +49 2371 971-112 · www.schlueter-systems.com
Schlüter-Systems S. L. · Apartado 264 · Ctra. CV 20 Villarreal - Onda, km 6,2
12200 Onda (Castellón) · Tel.: +34 964 24 11 44 · Fax: +34 964 24 14 92
info@schluter.es · www.schluter.es

Art.-Nr. 551 165 - Edición 05/15 - Portada Heler Glasduschen

Perfiles Schlüter® de remate

Perfiles Schlüter® de remate

Unidades de suministro

Materiales			JOLLY	RONDEC	QUADEC	DESIGN-LINE
Acero inox.		E	☐*	☐	☐	☐
Acero inox. cepillado		EB	☐*	☐	☐	☐
Acero inox. pulido		EP		☐	☐	
Acero inox. 1.4404 (V4A)		EV4A	☐*	☐	☐	
Latón		M	☐*			
Latón	cromado	MC	☐	☐	☐	☐
Aluminio		A	☐*			
Aluminio	natural mate anodizado	AE	☐*	☐	☐	☐
Aluminio	cromo anodizado brillante	ACG	☐	☐	☐	☐
Aluminio	cromo anodizado cepillado	ACGB		☐	☐	☐
Aluminio	latón anodizado mate	AM		☐		☐
Aluminio	latón anodizado brillante	AMG	☐	☐		☐
Aluminio	latón cepillado anodizado	AMGB		☐		☐
Aluminio	cobre mate anodizado	AK		☐		☐
Aluminio	cobre brillante anodizado	AKG		☐		☐
Aluminio	cobre cepillado anodizado	AKGB		☐		☐
Aluminio	titanio mate anodizado	AT		☐	☐	☐
Aluminio	titanio brillante anodizado	ATG		☐	☐	☐
Aluminio	titanio brillante anodizado	ATGB		☐	☐	☐
Aluminio	anod. negro grafi to cepillado	AGSB		☐		
Aluminio	anodizado natural cepillado cruzado	AEX			☐	
Aluminio	anod. dorado cepillado cruzado	AMX			☐	
Aluminio	anodizado titanio cepillado cruzado	ATX			☐	
Aluminio	anodizado gris cuarzo cepillado cruzado	AQGX			☐	
Aluminio	pintado	AC	☐		☐	
Aluminio	toscana con relieve	TS		☐	☐	
PVC	de colores		☐ (P)	☐ (PRO, PRG)	☐ (PQ)	

* ☐ disponible como Schlüter®-SCHIENE

Otras soluciones de sistema

¿Desea saber más sobre otros productos y soluciones de sistema Schlüter para la colocación de baldosas? Nuestros distribuidores disponen de los siguientes folletos explicativos. Asimismo encontrará más información en nuestra página en Internet **www.schluter.es**.



Schlüter®-DILEX
Sistema de perfiles para la creación de juntas de movimiento y con protección de los cantos.



Schlüter®-DITRA 25
Lámina de impermeabilización y desolidarización para la colocación de baldosas sobre soportes críticos (p.ej. soportes de madera, yeso y soportes fisurados).



Schlüter®-KERDI
Impermeabilización segura en pocospasos.



Schlüter®-TREP
antideslizantes para escaleras.



Schlüter®-Sistemas para balcones:
solución completa para la construcción y el saneamiento de balcones y terrazas.



Schlüter®-BEKOTEC-THERM
El pavimento de cerámica climatizado.



Decoración y remate

Para paredes alicatadas



Schlüter Systems®

PERFILES CON INNOVACIONES

Paredes con perfiles decorativos



© by Ceramiche Atlas Concorde S.p.A.

Hace mucho que pasó el tiempo en que el esmalte de la baldosa también cubría los laterales de la baldosa. La consecuencia de ello: en las esquinas exteriores de las paredes o en los finales de zócalos y revestimientos puede verse el color blanco o rojo de la pasta de la baldosa. Esto afecta negativamente al aspecto global del conjunto. Por este motivo existen los perfiles de acabado RONDEC, -QUADEC y JOLLY de Schlüter-Systems. Con ellos obtenemos un acabado decorativo de los cantos combinada con una protección efectiva de esquinas y cantos contra el deterioro. Asimismo, los perfiles pueden combinarse con cenefas de perfil del mismo color de Schlüter-Systems.

Funcionalidad y diseño





Con los perfiles de remate Schlüter®-JOLLY (izquierda) y-RONDEC (derecha) se pueden crear recubrimientos cerámicos excelentes.

En pocos pasos
hacia una protección de cantos perfecta:



1. Elija **Schlüter®-RONDEC, -QUADEC** y **-JOLLY** en consonancia con la altura de las baldosas.

2. Con ayuda de una llana dentada aplique el adhesivo para la colocación de las baldosas en las zonas en que deba delimitarse el pavimento de baldosas. En el caso de las esquinas exteriores de paredes se procederá en primer lugar a colocar las baldosas en una pared, a continuación aplique el adhesivo en la zona de la esquina de la segunda pared.

3. Presione el perfil con el brazo de fijación perforado en el adhesivo, ajústalo y recúbralo totalmente con más adhesivo.

4. Presione con fuerza las baldosas anexas, ajustándolas de manera que el borde superior del perfil coincida con el nivel de la baldosa. En la zona del perfil las baldosas deben enterrarse completamente.

En pocos pasos
hacia una protección de cantos perfecta:

5. La baldosa se coloca pegada al tope separador del perfil, de este modo se garantiza la existencia de una junta uniforme de 1,5 mm. En el caso de los perfiles de acero inoxidable se deja libre una junta de aproximadamente 1,5 mm. Rellene totalmente el espacio entre la junta y el perfil con mortero para juntas.

6. Para esquinas interiores y exteriores dispone asimismo de las juntas perimetrales. Permiten un trabajo rápido y seguro sin cortes a inglete.

Perfiles de diseño y protección

Schlüter®-RONDEC, -QUADEC y -JOLLY son perfiles de remate para esquinas exteriores de paredes alicatadas. La diferencia de materiales, colores y acabados permite adaptar los colores de los cantos exteriores del pavimento a los de las baldosas y las juntas o, si se prefiere, lograr unos interesantes contrastes. Los perfiles protegen los cantos del deterioro. La versión de acero inoxidable puede emplearse como final de suelo o como cantonera para escalones. También es posible emplearlos para el cubrimiento de uniones, esquinas o zócalos de otros materiales de revestimiento como pueden ser la moqueta o el parquet.





Schlüter®-DESIGNLINE

Con Schlüter®-DESIGNLINE utilizados como cenefas es posible realizar unos revestimientos de pared que combinen con el alicatado de la pared.

DESIGNLINE está disponible en acero inoxidable, latón cromado y aluminio anodizado. Usted puede elegir entre acabados mates, brillantes y cepillados. Los perfiles Schlüter®-RONDEC y -QUADEC pueden combinarse con las mismas superficies que con las esquinas exteriores de pared.



Schlüter®-DESIGNLINE



Acero inoxidable estructurado en el diseño ES1



Acero inoxidable estructurado en el diseño ES2