Ostendorf Kunststoffe

Crearplast®

S 400
by Gebr. Ostendorf Kunststoffe

S 600
by Gebr. Ostendorf Kunststoffe

SISTEMA S400
ARQUETAS PVC Y PP
SISTEMA S600
POZOS PP

- Altura variable.
- Seguros, fáciles y económicos de instalar, mantener e inspeccionar.
- Peso reducido, significativamente más ligero que el hormigón.
- Excelentes propiedades hidráulicas.
- Garantía de estanqueidad.
- Vida útil superior a 100 años.
- 100% reciclable.





Pozos PP

El sistema de pozos S600 de Ostendorf facilita la gestión del mantenimiento, limpieza e inspección. Garantiza la estanqueidad de los sistemas de alcantarillado y optimiza su ejecución.



Calidad

Fabricado en PP
Químicamente resistente para pH 2-12
Resistente a temperaturas de -20°C a 90°C

Medio ambiente

Su manipulación y montaje consume menos CO_2 debido a su menor peso. Cumple con los más estrictos criterios medioambientales y es 100% reciclable.

Certificaciones

El sistema de pozos S600 ha sido probado de acuerdo con los requisitos de la norma DIN EN 13598 y cumple con las normas EN 476, EN 124 y EN 681.

Catálogos
Fichas técnicas
Memorias
Textos memorias
BIM-Revit



Descripción general del Sistema de pozos S600 de PP



Tapa de fundición
(No disponible)



Cubierta telescópica A 15 DN 600
(con junta)



Tapa de fundición
(No disponible)



Adaptador telescópico DN 600 (con junta)



Anillo de soporte de hormigón DN 600



Junta de estanqueidad DN 600 para adaptador
(incluida con el adaptador telescópico)



Junta de estanqueidad DN 600
(incluida con la tapa telescópica)



Prolongación de PP DN 600
(Interior y exterior corrugados)



Junta de unión DN 600 para prolongación DN 600 y adaptador telescópico A 15 DN 600



Fondo de pozo
DN/DE 600 mm de PP
Paso directo (con junta)



Fondo de pozo
DN/OD 600 mm de PP
Tres salidas (con junta)



Fondo de pozo
DN/OD 600 mm de PP
acodado (con junta)



Fondo de pozo
DN/OD 600 mm de PP
cruzada (con junta)



PROFUNDIDADES DE INSTALACIÓN

Adaptador telescópico para cubierta de hierro fundido

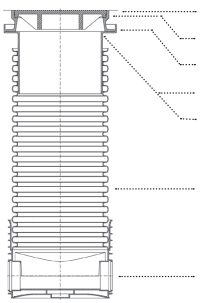



Adaptador telescópico DN 600 (con junta) B125 y D400



Prolongador vertical



Base pozo

Profundidad de instalación (mm) con adaptador telescópico par tapa de fundición*

Tubo vertical	Base del pozo DN 600 (Entrada/Salida acometida)				
Long. total	DN/DE 160 mm mín. - máx.	DN/DE 200 mm mín. - máx.	DN/DE 250 mm mín. - máx.	DN/DE 315 mm mín. - máx.	DN/DE 400 mm mín. - máx.
500 mm	**838* – 1238**	**859* – 1259**	**883* – 1283**	**1010 – 1410**	**1079 – 1479**
800 mm	**1138 – 1538**	**1159 – 1559**	**1183 – 1583**	**1310 – 1710**	**1379 – 1779**
1000 mm	**1338 – 1738**	**1359 – 1759**	**1383 – 1783**	**1510 – 1910**	**1579 – 1979**
1250 mm	**1588 – 1988**	**1609 – 2009**	**1633 – 2033**	**1760 – 2160**	**1829 – 2229**
1500 mm	**1838 – 2238**	**1859 – 2259**	**1883 – 2283**	**2010 – 2410**	**2079 – 2479**
2000 mm	**2338 – 2738**	**2359 – 2759**	**2383 – 2783**	**2510 – 2910**	**2579 – 2979**

Profundida de instalación mínima	483	559	528	714	783
Cuando el prolongador vertical se acorta a:	145	200	145	204	204
Cuando el adaptador telescópico se acorta a:	250	250	250	323	323

(*) Tapa de fundición: No disponible



Anillo de soporte de hormigón para tapa de fundición

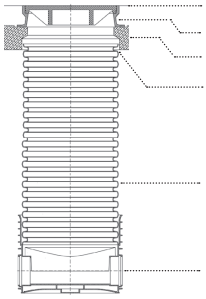



Adaptador telescópico DN 600 (con junta) B125 y D400



Prolongador vertical



Base pozo

Profundidad de instalación (mm) con anillo de soporte de hormigón para tapa de fundición*

Tubo de subida	Base del pozo DN 600 (Entrada/Salida acometida)				
Long. total	DN/DE 160 mm mín. - máx.	DN/DE 200 mm mín. - máx.	DN/DE 250 mm mín. - máx.	DN/DE 315 mm mín. - máx.	DN/DE 400 mm mín. - máx.
1000 mm	**1550**	**1568**	**1668**	**1697**	**1722**
2000 mm	**2550**	**2568**	**2668**	**2697**	**2722**
3000 mm	**3550**	**3550**	**3568**	**3668**	**3722**
6000 mm	**6550**	**6568**	**6668**	**6697**	**6722**
Profundida de instalación mínima	804	822	922	951	976
Cuando el prolongador vertical se acorta a:	254	254	254	254	254



PROFUNDIDADES DE INSTALACIÓN

Cubierta telescópica A 15 fabricada en PP

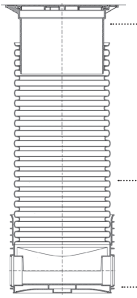

Desde el borde superior=
Junta de asentamiento mín. 50 mm
Junta de asentamiento máx. 240 mm

Prolongador vertical según longitud total

Base pozo



Cubierta telescópica A 15 DN 600 (con junta)



Prolongador vertical



Base pozo

Profundidad de instalación (mm) con cubierta telescópica A 15

Tubo vertical	Base del pozo DN 600 (Entrada/Salida acometida)				
Long. total	DN/DE 160 mm mín. - máx.	DN/DE 200 mm mín. - máx.	DN/DE 250 mm mín. - máx.	DN/DE 315 mm mín. - máx.	DN/DE 400 mm mín. - máx.
1000 mm	**1410 – 1550**	**1428 – 1568**	**1528 – 1668**	**1557 – 1697**	**1582 – 1722**
2000 mm	**2410 – 2550**	**2428 – 2568**	**2528 – 2668**	**2557 – 2697**	**2582 – 2722**
3000 mm	**3410 – 3550**	**3428 – 3568**	**3528 – 3568**	**3557 – 3697**	**3582 – 3722**
6000 mm	**6410 – 6550**	**6428 – 6568**	**6528 – 6668**	**6557 – 6697**	**6582 – 6722**
Profundida de instalación mínima	664	682	782	811	836
Cuando el prolongador vertical se acorta a:	254	254	254	254	254
Cuando el adaptador telescópico se acorta a:	350	350	350	350	350