kromschroeder

STIL NOVO



radiadores murales a gas

Eco SC
Eco SV
Eco SE
Poster SP
Stratos
Poster PsW





Eco SC

- Convector a gas de tiro balanceado (Tubos coaxiales)
- Combustión de tipo C según EN 7613
- Intercambiador de calor de aluminio
- Kit ventosa incluido
- Encendido piezoeléctrico manual
- Flujo de aire caliente convectivo
- Suministro eléctrico no necesario
- Sin ventilador de impulsión
- Llama piloto con dispositivo temopar de seguridad
- Válvula de gas modulante para regulación automática de la potencia
- Termostato de seguridad contra sobrecalentamiento





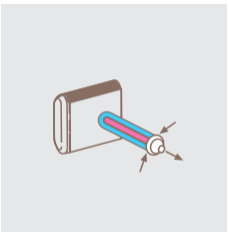

ECO	SC18	SC30	SC45	
Consumo Caloríf.	1,79	3,02	4,33	kW
Ancho	462	642	822	mm
Profundidad		225		mm
Altura		585		mm





Eco SV

- Convector a gas de tiro balanceado (tubos coaxiales)
- Combustión de tipo c según EN 7613
- Intercambiador de calor de aluminio
- Kit ventosa incluido
- Encendido piezoeléctrico manual
- Control de llama por termopar y piloto de encendido
- Temporizador diario o semanal (accesorios)
- Con o sin ventilador de convección
- Válvula de gas modulante para regulación automática de la potencia
- Puede trabajar sin suministro eléctrico (temporizador y ventilador convectivo pueden ser excluidos)
- Termostato de seguridad contra sobrecalentamiento





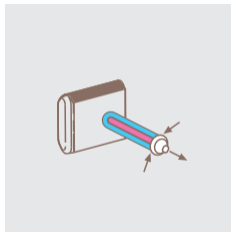

ECO	SV18	SV30	SV45	
Consumo Caloríf.	1,88	3,18	4,60	kW
Ancho	462	642	822	mm
Profundidad		225		mm
Altura		630		mm





Eco SE

- Convector a gas de tiro balanceado (tubos coaxiales)
- Combustión de tipo C según EN7613
- Intercambiador de calor de aluminio
- Kit ventosa incluido
- Encendido electrónico
- Temporizador diario o semanal (accesorios)
- Dos niveles de potencia (max 100% – min. 50%)
- Control de llama por ionización sin llama piloto
- Nivel máx.: ventilador tangencial convectivo trabaja
- Nivel min.: ventilador tangencial no trabaja
- Termostato de seguridad contra sobrecalentamientos
- Termostato para controlar la temperatura deseada





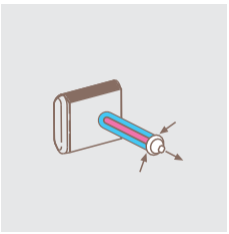

ECO	SE18	SE30	SE45	
Consumo Caloríf.	1,87	3,18	4,60	kW
Ancho	462	642	822	mm
Profundidad		225		mm
Alto		630		mm





Poster SP

- Convector de tiro forzado
- Combustión tipo C según EN 7126
- Intercambiador de calor de aluminio
- Características similares al modelo Stratos, flujo de aire desde la parte superior
- Consumo energético reducido
- Nuevo control digital "Easy" incluido
- Conductos de aire/gases incluidos
- Perfecto control de la temperatura para una mayor comodidad gracias al dispositivo wireless.
- Cronotermostato digital programable (semanalmente); simplemente ajustando el dispositivo. Fácil de poner en marcha con una simple llamada de teléfono-kit opcional
- Modulación de la potencia y del caudal del ventilador para conseguir confort y ahorro energético.







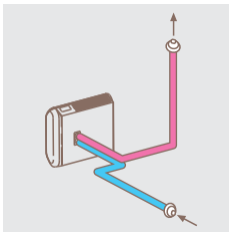

POSTER	SP30	SP50	SP70	SP90	
Consumo Caloríf.	2,30	4,30	6,28	7,87	kW
Ancho	535	685	865	985	mm
Profundidad	200				mm
Altura	585				mm

control digital

- Ventilación de verano
- Interruptor de bloqueo
- Ajuste de potencia (solo para SAT)
- Indicador en pantalla de la temperatura ambiente
- Indicador en pantalla de la configuración de la temperatura
- Indicador en pantalla de la potencia máxima o mínima
- Diagnóstico (solo para SAT)





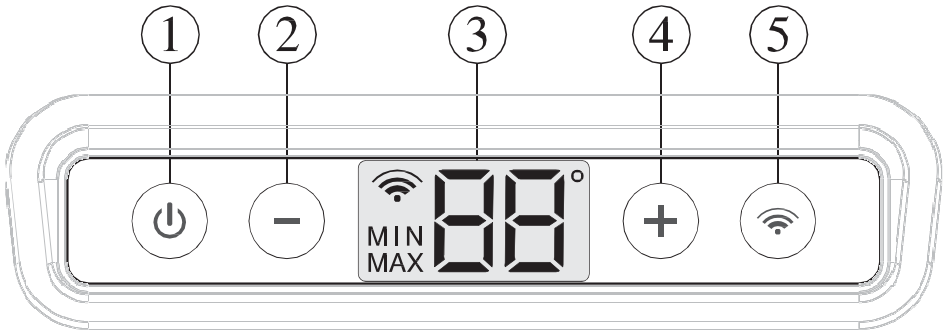

1- Interruptor On/Off y dispositivo RESET
2- Interruptor de reducción de temperatura (Mín 5 ºC)
3- Display iluminado
4- Interruptor de incremento de temperatura (Máx. 35 ºC)
5- Interruptor de activación/desactivación de la función Wireless

control wireless

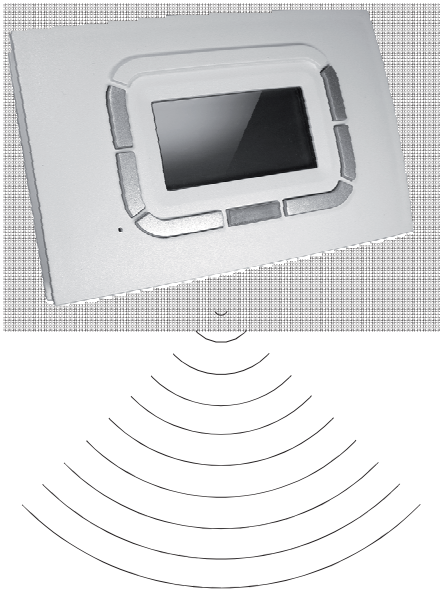



tabla de datos

	Eco SC			Eco SV			Eco SE			Poster SP				
	18	30	45	18	30	45	18	30	45	30	50	70	90	u.m.
Tipo de evacuación de humos *Exhaust type*	C11									C13-C33-C53-C63				-
Consumo Calorífico MAX (Hi) *Heat input MAX (Hi)*	2,10	3,49	5,11	2,10	3,49	5,11	2,10	3,49	5,11	2,50	4,70	6,80	8,60	kW
Consumo Calorífico MIN (Hi) *Heat input MIN (Hi)*	0,84	1,42	2,04	0,84	1,42	2,04	1,42	2,44	3,58	1,70	3,30	4,80	5,70	kW
Potencia térmica MAX *Heat output MAX (Hi)*	1,79	3,02	4,33	1,88	3,18	4,60	1,87	3,18	4,60	2,30	4,30	6,28	7,87	kW
Potencia térmica MIN *Heat output MIN (Hi)*	0,71	1,2	1,75	0,74	1,24	1,81	1,28	2,18	3,15	1,53	2,98	4,37	5,22	kW
Rendimiento *Efficiency level*		85		90	91	90,1	90	91	90,1	92,6	91,7	92,4	91,5	%
*Volumen calefactable MAX **Heatable volumen*	78	135	196	78	135	196	78	135	196	78	166	197	246	m³
Caudal de aire del ventilador *Fan air flow*	-	-	-	74	140	182	74	140	182	106	192	335	419	m³/h
Consumo Nominal G20 *Consumption G20 Nom.*	0,22	0,37	0,54	0,22	0,37	0,54	0,22	0,37	0,54	0,246	0,497	0,719	0,909	m³/h
Consumo Reducido G20 *Consumption G20 Red.*	0,08	0,15	0,22	0,08	0,15	0,22	0,15	0,26	0,38	0,179	0,348	0,507	0,602	m³/h
Consumo Nominal G30 *Consumption G30 Nom.*	0,16	0,27	0,40	0,16	0,27	0,40	0,16	0,27	0,40	0,195	0,370	0,530	0,677	Kg/h
Consumo Reducido G30 *Consumption G30 Red.*	0,07	0,11	0,16	0,07	0,11	0,16	0,11	0,19	0,28	0,134	0,260	0,378	0,449	Kg/h
Consumo Nominal G31 *Consumption G31 Nom.*	0,16	0,27	0,40	0,16	0,27	0,40	0,16	0,27	0,40	0,194	0,364	0,528	0,667	Kg/h
Consumo Reducido G31 *Consumption G31 Red.*	0,06	0,11	0,16	0,06	0,11	0,16	0,11	0,19	0,28	0,132	0,256	0,372	0,442	Kg/h
Tubo de conexión a gas Ø *Gas connection pipe ∅*	3/8“													Ø”
Suministro eléctrico *Heat output supply*	no			230/50										V/Hz
Pot. eléctrica aosorbida *Heat output input*	no			20	30	50	40	50	70	75	90	70		W
Protección eléctrica *Electrical protection*	IP20													IP
Nivel de ruido a 3m *Noise level from 3m*	0			20,5	27	30,5	20,5	27	30,5	31	33	35	37	db A
Categoría de GAS *Gas category*	II 2H 3+													Cat.
DN agujero en el muro Ø *Hole in the Wall*	90	11	130	90	11	130	90	11	130	65 ó 110				Ø mm
Tubo de aspiración de aire Ø *Intake flue line Ø*	no									32 ó 54				Ø mm
Tubo de evacuación de humos Ø *Exaust flue line Ø*	no									32 ó 54				Ø mm

*NOTA: aislamiento 30/50 kcal/h m³ | *insulation 30/50 kcal/h m³.*
**NOTA: longitud máxima del tubo sin codos | *flue line lenght without bends.*

tabla de datos

	Eco SC			Eco SV			Eco SE			Poster SP					
	18	30	45	18	30	45	18	30	45	30	50	70		90	u.m.
Ø Kit ventosa aire/humos *Flue line intake/exaust Ø*	90/60	110/70	130/80	90/60	110/70	130/80	90/60	110/70	130/80	no					Ø mm
**Longitud MAX tubo Ø 32, 2 terminales simplesi ***MAX flue line lenght Ø32 2 single terminals*	no									9	1	no			m
**Longitud MAX tubo Ø 54, 2 terminales simplesi ***MAX flue line lenght Ø54 2 single terminals*	no									14					m
**Longitud MAX tubo Ø 32, 1 terminal ***MAX flue line lenght Ø32 1 unique terminal*	no									8	1	no			m
**Longitud MAX tubo Ø 54, 1 terminal único ***MAX flue line lenght Ø54 1 unique terminal*	no									12					m
Longitud MAX tubo coaxial (Kit ventosa) *MAX flue line coax lenght*	0,9									no					m
Ancho *Width*	462	642	822	462	642	822	462	642	822	535	685	865		985	mm
Alto *Height*	585			630			630			585					mm
Profundidad *Depth*	225			225			225			225					mm
Peso neto *Net weight*	16,5	25	34	17,5	26,5	36	17,5	26,5	36	21	27,7	34		41,2	Kg

*NOTA: aislamiento 30/50 kcal/h m³ | *insulation 30/50 kcal/h m³.*

**NOTA: longitud máxima del tubo sin codos | *flue line lenght without bends.*





Stratos

- Convector de tiro forzado
- Combustión tipo C según EN 7126
- Diseño elegante y funcional. Posibilidad de pintar el frontal del mismo color que las paredes.
- Ahorro energético, el aire sale por la parte inferior y previene el efecto de estratificación
- Cronotermostato digital inalámbrico opcional. Confort real
- Ecológico, quemador triple antorcha con bajas emisiones de Nox.
- Cámara estanca, seguridad total
- Doble potencia, el más silencioso
- Potencia automática y convección forzada para la maxima eficiencia y funcionamiento silencioso.
- Conductos independientes de aire y de humos (D= 32 mm ó 54 mm) y líneas separadas de hasta 15 m.
- Intercambiador de aluminio









POSTER	3.0	5.0	7.0	9.0	
Consumo Caloríf.	2,5/1.7	4,7/3,3	6,8/4,8	8,6/5,73	kW
Ancho	535	685	835	985	mm
Profundidad	200				mm
Altura	585				mm

Stratos – tiro forzado



Modelo	Stratos 3.0	Stratos 5.0	Stratos 7.0	Stratos 9.0
Dimensiones L x H x P [mm]	535 x 585 x 200	685 x 585 x 200	835x 585 x 200	985 x 585 x 200
Peso Neto [kg]	20,5	26,9	32,9	38,6
Potencia máx/mín [kW]	2,50/1,70	4,70/3,30	6,80/4,80	8,60/5,73
Eficiencia [%]	92,6	91,7	92,4	91,5
Sum. Eléct. - consumo [V / Hz - W]	230 / 50 - 80	230 / 50 - 60	231 / 50 - 60	232 / 50 - 60
Máx. volumen calefactable te = 0 ºC y 25/30 kCal/m^3 [m^3]	78/46	166/79	197/115	246/143





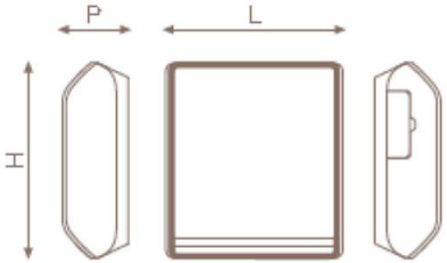

Instalación

Rápida y fácil instalación gracias a la opción de suelo.

Controles: uno simple y esencial (1, estándar) y un termostato ambiente inalámbrico para máximo confort (2, opcional)

Humidificador integrado para mayor comodidad.

Materiales nobles: elija entre aluminio y piedras naturales





Poster PSw

- Convector de tiro forzado
- Combustión tipo C según EN 7126
- Intercambiador modular de aluminio inyectado
- Calor inmediato: caliente justo después de encender
- Cámara estanca, seguridad total
- Doble escalón de funcionamiento (70% - 100%) con interruptor de MAX/MIN
- Soporte de fijación de techo o pared, posición (mín h= 2,3 m – max h= 3 m)
- Cronotermostato inalámbrico de fácil uso
- Control de llama por ionización y encendido electrónico.
- Tubos de aire y evacuación de gases separados desde el origen
- Kit de transformación a GLP, incluido
- Rejilla ajustable
- Ventilador tangencial
- Funcionamiento con Gas Natural, Butano y Propano



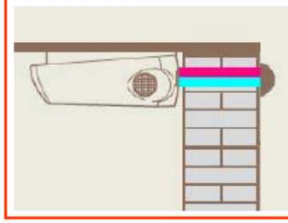

Diametro salida humos:
PSw 40 Ø mm 32
PSw 60 Ø mm 32
PSw 80 Ø mm 54
PSw 90 Ø mm 54
Long. máx. hasta 15 m

POSTER PSW	3.0	5.0	7.0	9.0	
Consumo Caloríf.	2,30	4,30	6,28	7,87	kW
Ancho	508	658	808	958	mm
Profundidad	225				mm
Altura	580				mm

PSw – tiro forzado

3.0 2,30 kW – 5.0 4,30 kW – 7.0 6,28 kW – 9.0 7,87 kW







Modelo	Poster PSw 40	Poster PSw 60	Poster PSw 80	Poster PSw 90
Dimensiones L x H x P [mm]	508 x 225 x 580	658 x 225 x 580	808x 225 x 580	958 x 225 x 580
Peso Neto [kg]	21	27,7	34	41,2
Potencia máx/mín [kW]	3,85/2,7	6,5/4,55	8/5,6	10/10
Eficiencia [%]	90,5	90,2	92,5	91
Sum. Eléct. - consumo [V / Hz - W]	230 / 50 - 135	230 / 50 - 135	231 / 50 - 135	232 / 50 - 135
Máx. volumen calefactable te = 0 ºC y 25/30 kCal/m^3 [m^3]	95	155	196	245

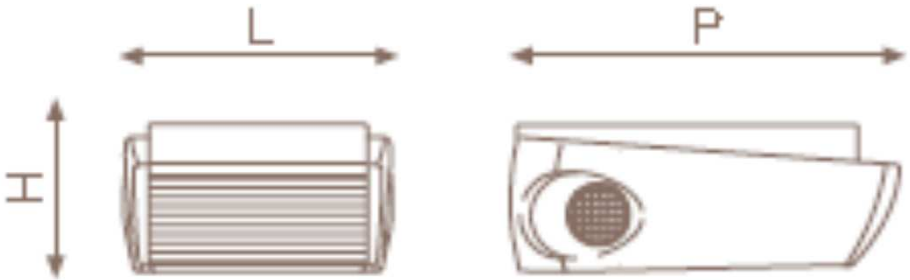



kromschroeder

STIL
NOVO

Kromschroeder, S.A. Avda. Santa Eulália, 213 – 08902 Hospitalet de Llobregat - Barcelona| T. +34 93 432 96 00 | F. +34 93 422 20 90
www.Kromschroeder.es | Info@Kromschroeder.es